

# **BRUKERUNDERSØKELSE**

## **VANN OG AVLØP 2017**

**Svarprosent: 14 (14 av 100)**



12 enheter(kommune) er med i snittet for Norge

	<b>Snitt Ringebu</b>	<b>Snitt Norge</b>
Resultat for brukeren	4,8	4,8
Tillit og respekt	5,2	5,2
Service og tilgjengelighet	4,9	4,4
Informasjon	4,7	4,4
Helhetsvurdering	5,1	5,1
Snitt totalt	4,9	4,9



## Vann og avløp - brukere Ringebu

### Bakgrunnsspørsmål

#### Hvilken aldersgruppe tilhører du?

- 1. 18-49 38,5 %
- 2. 50-69 53,8 %
- 3. 70 år og eldre 7,7 %

#### Hva slags boligtype bor du i?

- 1. Enebolig/tomannsbo 14,3 %
- 2. Rekkehus 0,0 %
- 3. Boligblokk 0,0 %
- 4. Hybel/leilighet 0,0 %
- 5. Hytte 85,7 %

#### Er du selveier eller leietaker?

- 1. Selveier 92,9 %
- 2. Leietaker 7,1 %

#### Er du tilknyttet kommunalt eller privat vannverk?

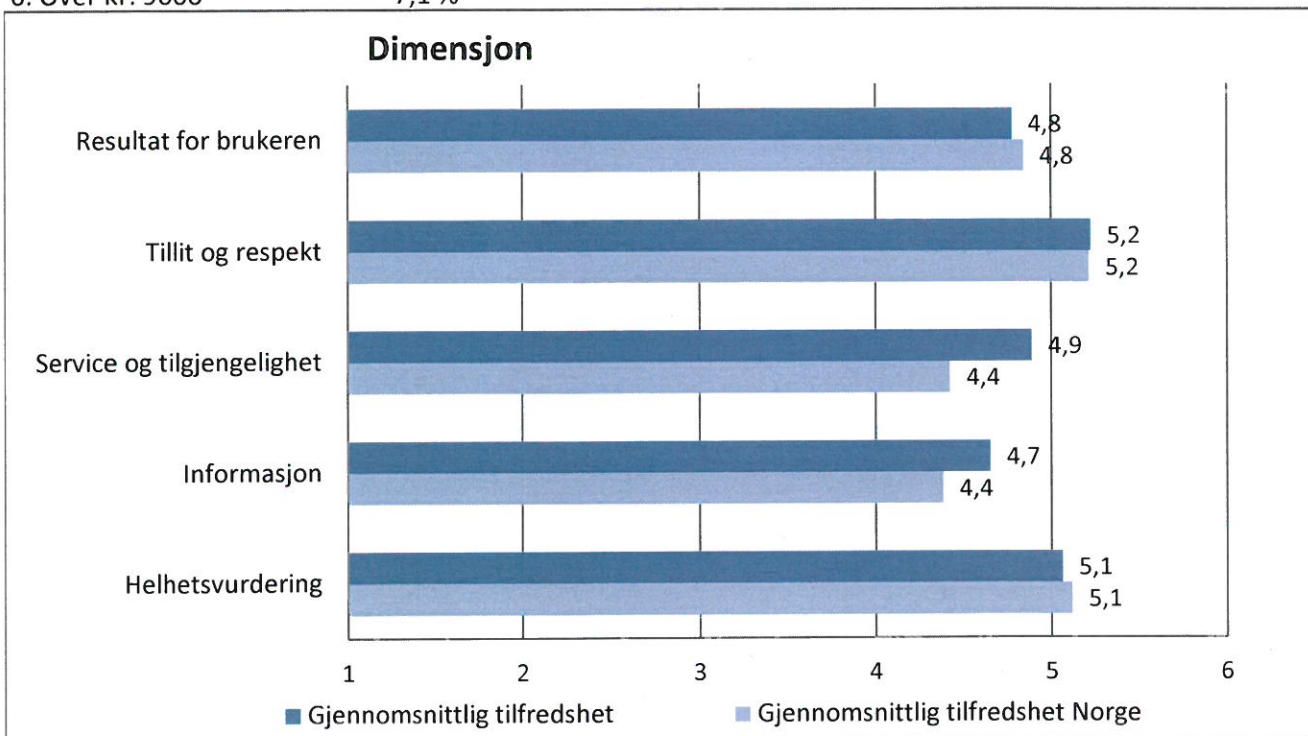
- 1. Kommunalt vannverk 71,4 %
- 2. Privat vannverk 7,1 %
- 0. Vet ikke 21,4 %

#### Er du tilknyttet kommunalt eller privat avløp?

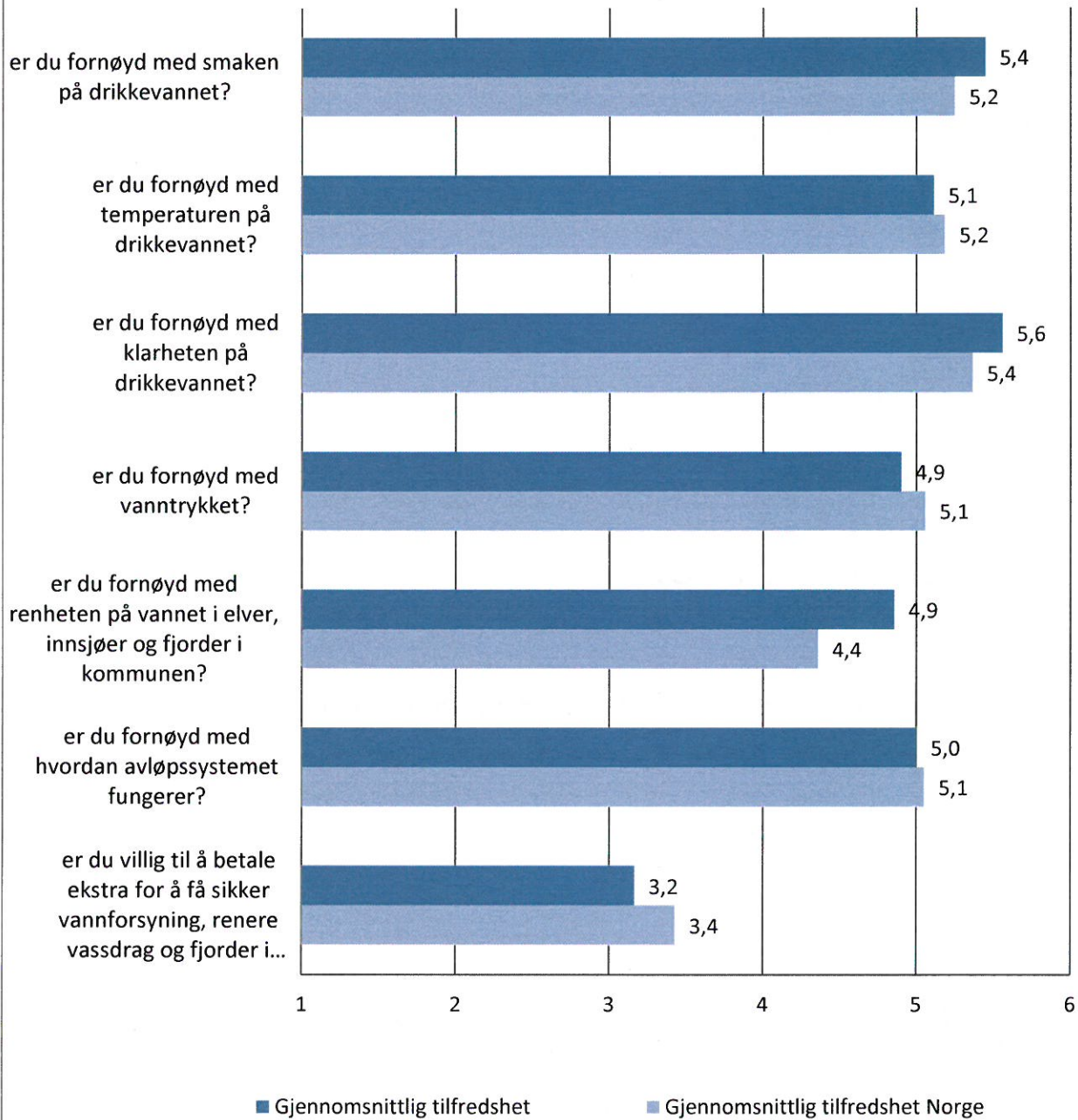
- 1. Kommunalt avløp 71,4 %
- 2. Privat avløp 7,1 %
- 0. Vet ikke 21,4 %

#### Hvor mye tror du husstanden din betaler for vann og avløp per år? (pris per husstand/husholdning)

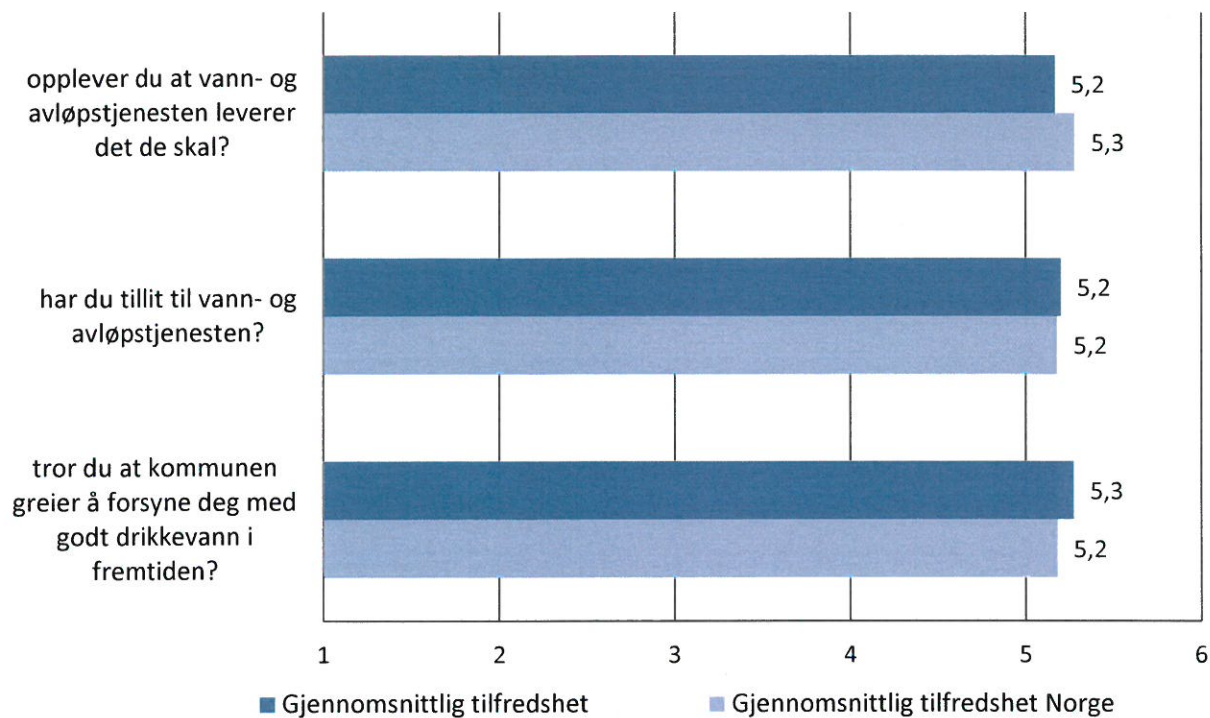
- 1. Under kr. 3000 28,6 %
- 2. kr. 3001 - 4500 28,6 %
- 3. kr. 4501- 6000 0,0 %
- 4. kr. 6001 - 7500 14,3 %
- 5. kr. 7501- 9000 21,4 %
- 6. Over kr. 9000 7,1 %



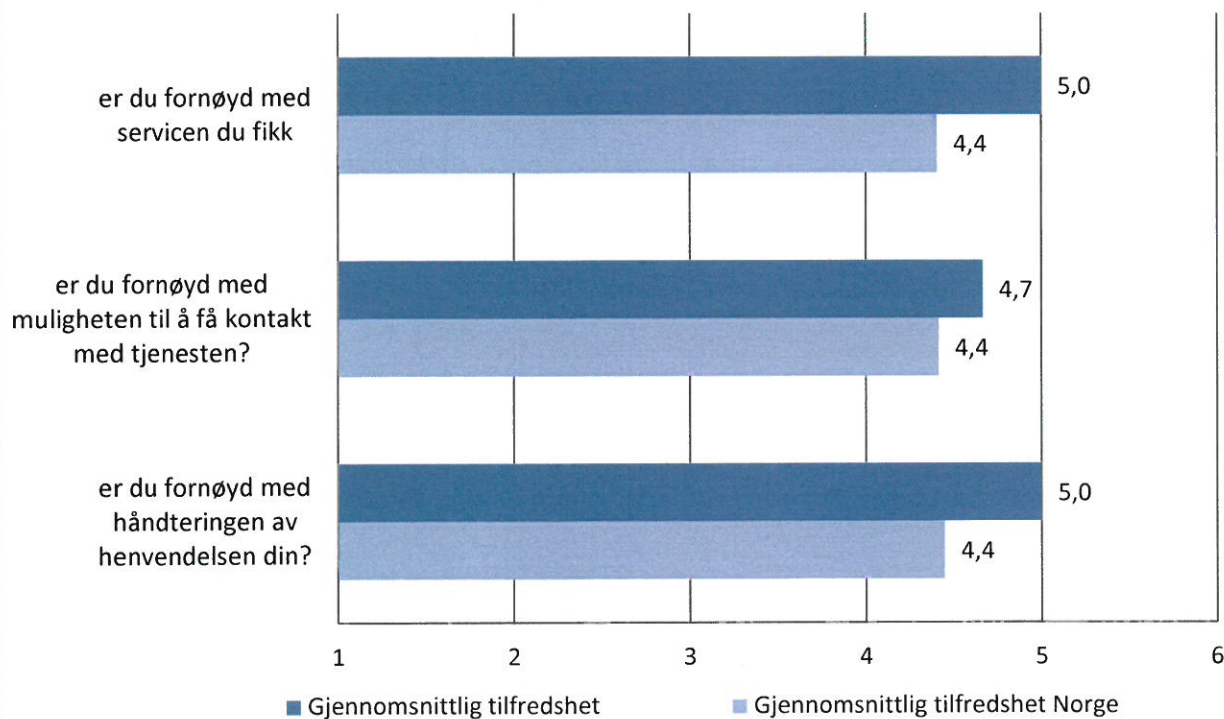
## Resultat for brukeren



### Tillit og respekt

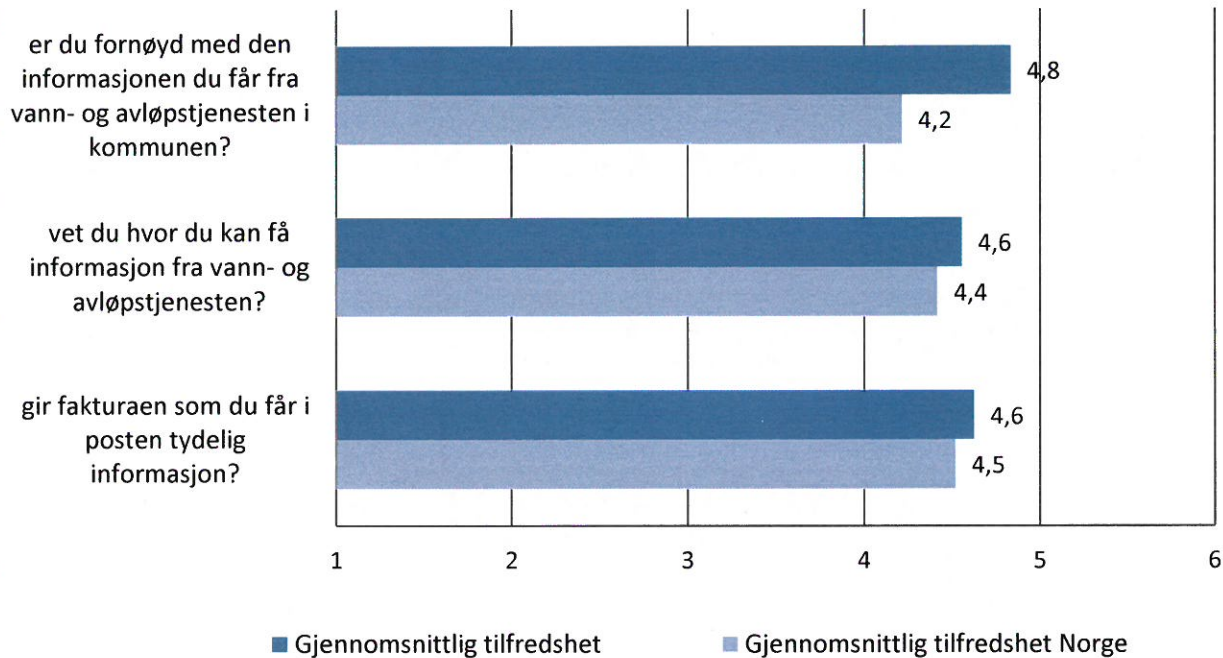


### Service og tilgjengelighet





## Informasjon



## Generelt

