

Innbyggerundersøkelse i forbindelse med kommunereformen i Ringebu Kommune



Innhold

1

Hovedfunn 3

2

Resultater 5

3

Metode 11

4

Utvalg 15

1

Hovedfunn



Hovedfunn



- Halvparten av innbyggerne (52 %) mener at Ringebu burde forbli egen kommune. 36 % er for sammenslåing.
- Innbyggerne er splittet i synet på sammenslåing mellom Nord-Fron, Sør-Fron og Ringebu kommune (41 % er for og 47 % mot).
- Flertallet (59 %) foretrekker «Midt-Gudbrandsdal kommune» som nytt kommunenavn.
- De kommunale målene er tilnærmet like viktige, men livskraftig lokalsamfunn, god kvalitet på de kommunale tjenestene, god nærings- og samfunnsutvikling og et godt lokaldemokrati er viktigst.
- Innbyggerne som mener at kort avstand til kommunale tjenester er viktig, vektlegger kort avstand til helsetjenester (74 %) og skole- og fritidsordninger (37 %).


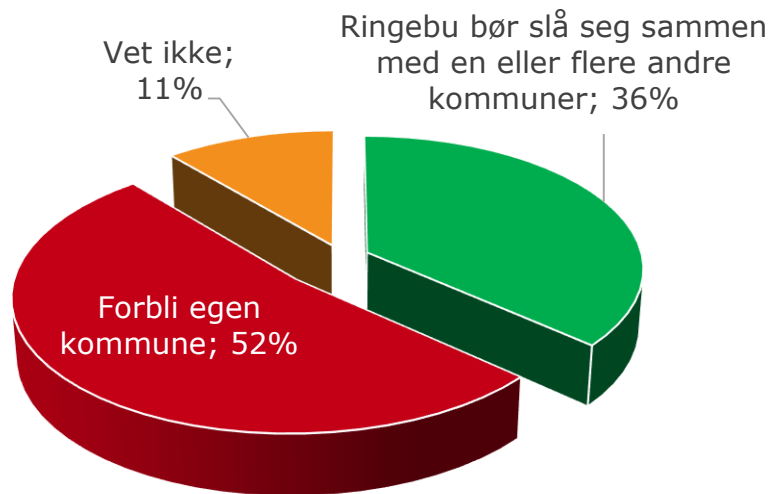
2

Resultater



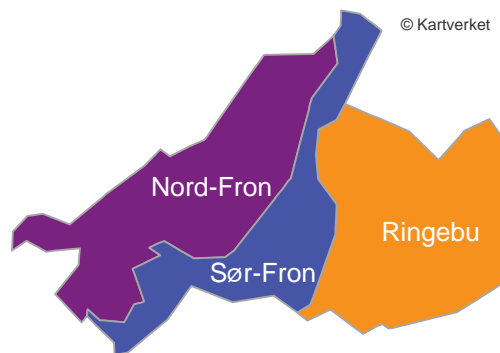
52 % mener at Ringebu burde forbli egen kommune (ikke signifikant flertall). 36 % er for sammenslåing. Innbyggerne er splittet i synet på sammenslåing med Nord-Fron og Sør-Fron (41 % for og 47 % mot).

Q3: Mener du at Ringebu bør slå seg sammen med en eller flere andre kommuner, eller forbli en egen kommune?



N=498

Q4: Ringebu er nå inne i en prosess, for å vurdere om kommunen bør slå seg sammen med Nord-Fron og Sør-Fron. Er du for eller mot denne sammenslåingen?



FOR:

41%

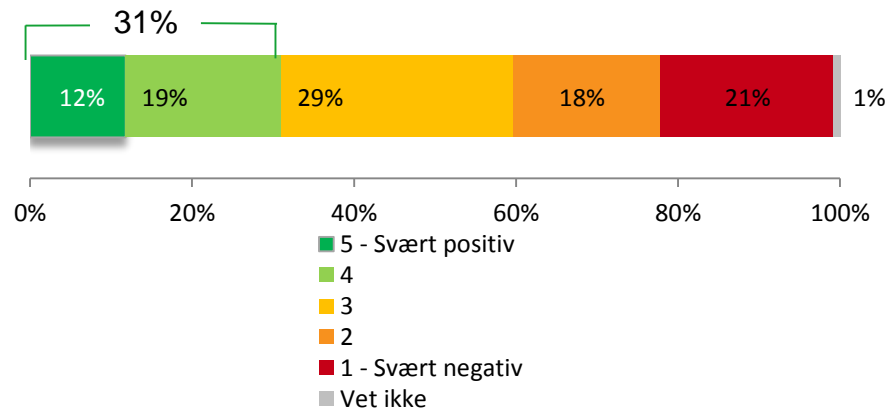
MOT:

47%

Vet ikke/ubesvart:

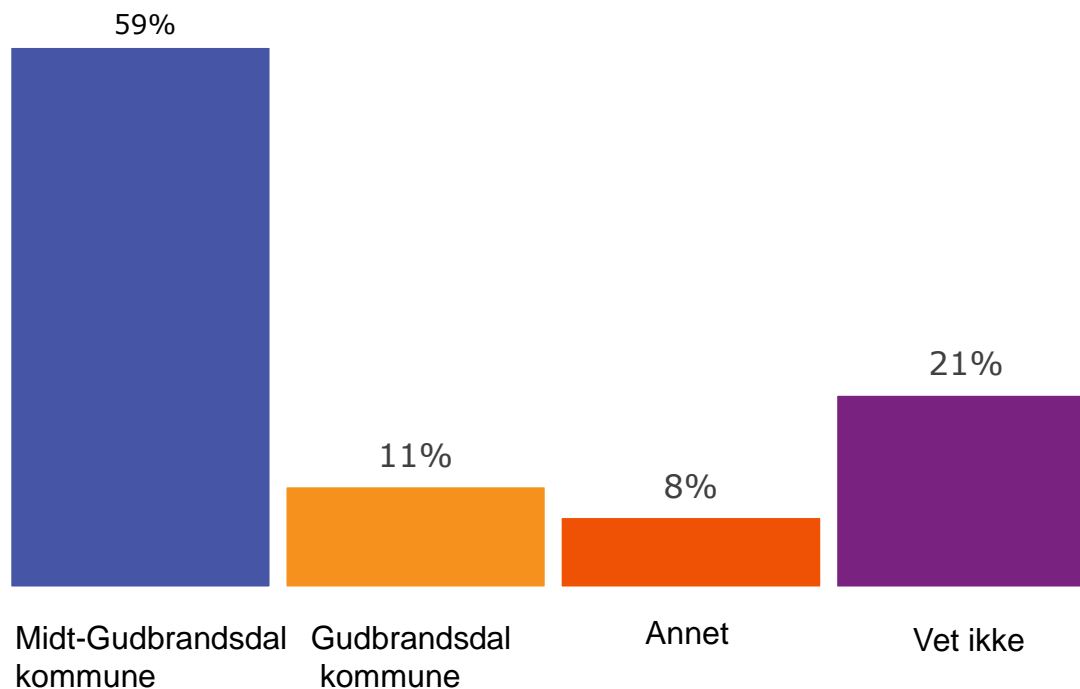
12%

Q5: På en skala fra 1 til 5, der 1 er svært negativ og 5 er svært positiv, hvor negativ eller positiv er du til at de tre kommunene slår seg sammen?



Flertallet (59 %) foretrekker «Midt-Gudbrandsdal kommune» som nytt kommunenavn.

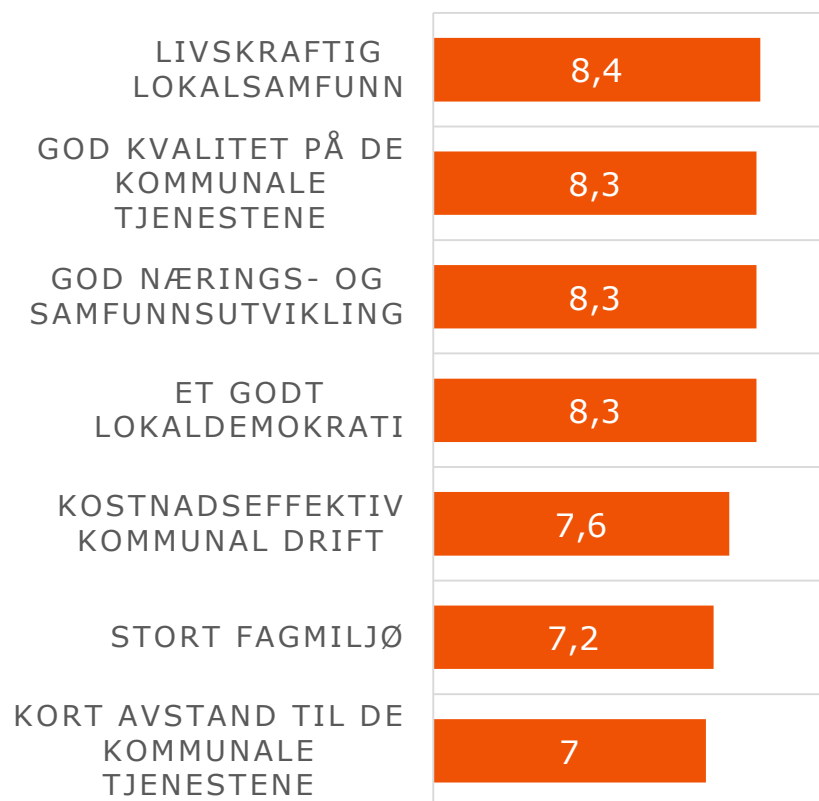
Q11: Hvis disse kommunene slår seg sammen, foretrekker du at den nye kommunen får navnet:



N=498

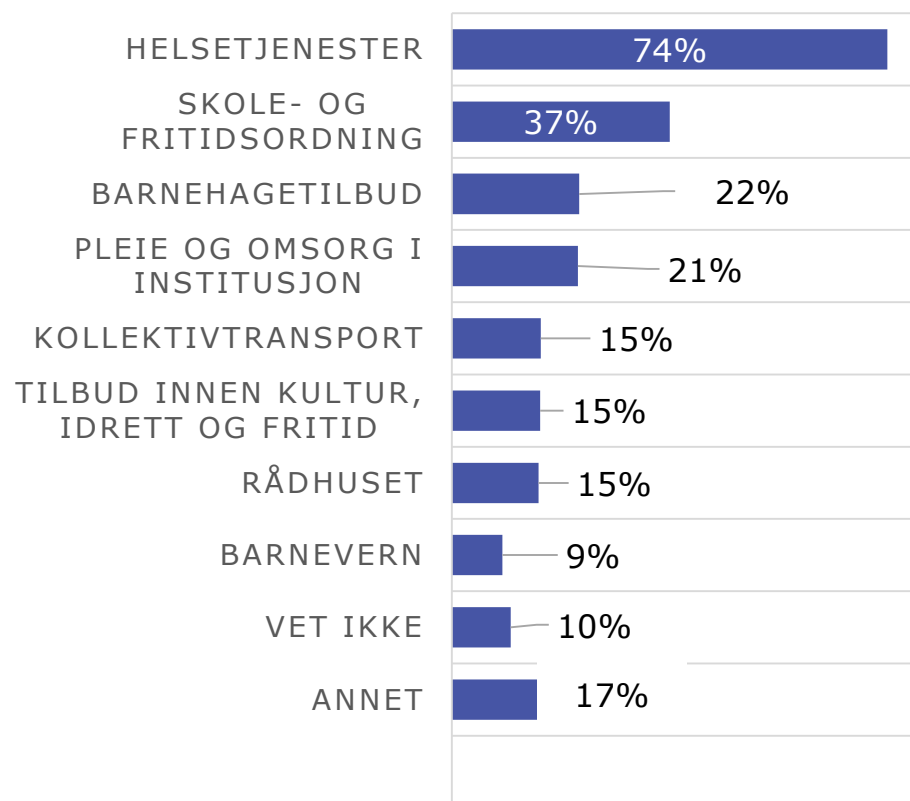
De kommunale målene er tilnærmet like viktige, men livskraftig lokalsamfunn, god kvalitet på de kommunale tjenestene, god nærings- og samfunnsutvikling og et godt lokaldemokrati er viktigst. Innbyggerne som mener at kort avstand til kommunale tjenester er viktig, vektlegger kort avstand til helsetjenester (74 %) og skole- og fritidsordninger (37 %).

Q6: En kommunesammenslåing kan ha flere mål. Vi ber deg vurdere viktigheten av sju mål. På en skala fra 1 til 10, der 1 er svært uviktig og 10 er svært viktig, hvor viktig er følgende mål:



N=498

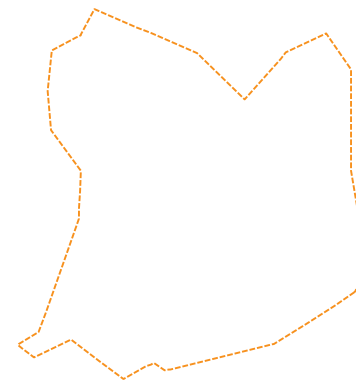
Q7: Hvilke kommunale tjenester synes du det er viktig at det er kort avstand til i en eventuell ny kommune? Med avstand mener vi reisetid.



N=308

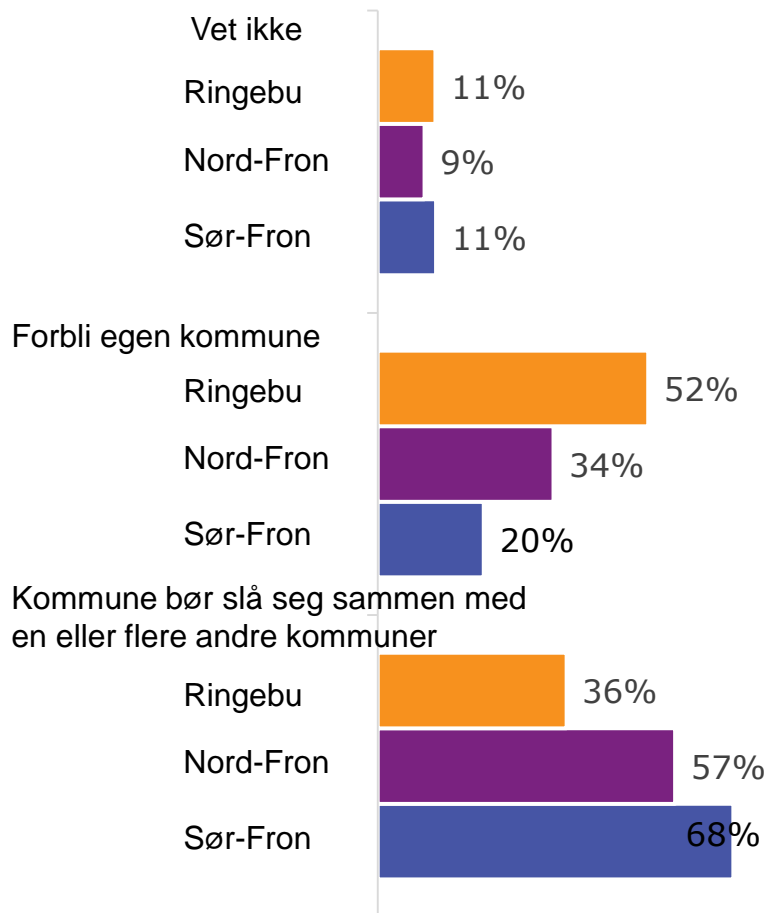
Nedbrytninger

- En større andel av innbyggerne med høyere utdanning er for kommunesammenslåing (48 %), sammenlignet med innbyggere med lav utdanning (34 %). Likevel er det ingen forskjeller mellom innbyggerne etter utdanning, i spørsmålet om kommunesammenslåing mellom Nord-Fron, Sør-Fron og Ringebu kommune. Det finnes ellers små eller ingen forskjeller etter kjønn, alder, og poststed i spørsmålene om kommunesammenslåing (Q3, Q4 og Q5).

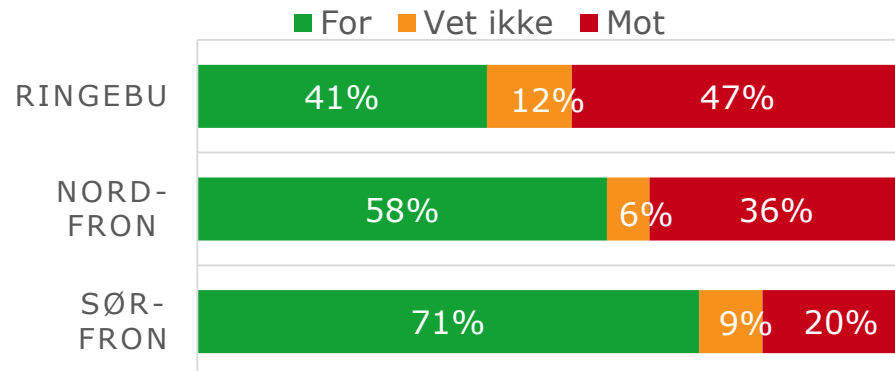


En vesentlig større andel av innbyggerne i Nord-Fron og spesielt Sør-Fron kommune er for kommunesammenslåing, sammenlignet med Ringebu.

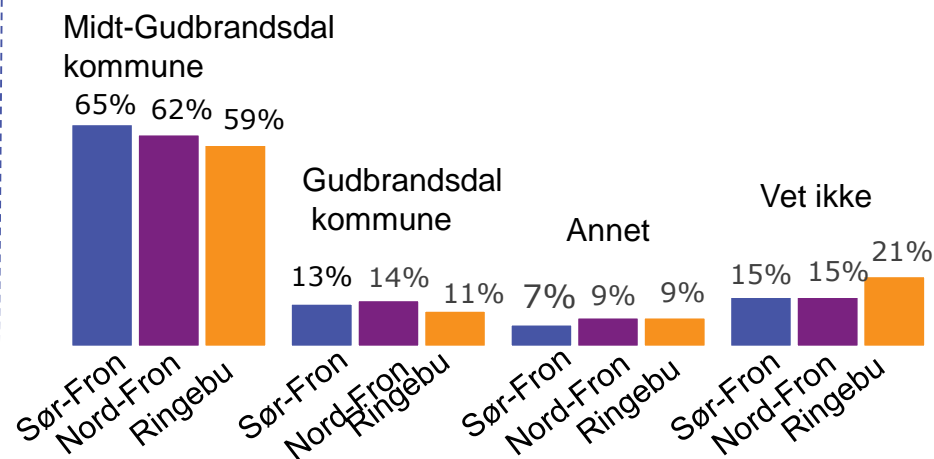
Q3: Mener du at Sør-Fron/Nord-Fron/Ringebu bør slå seg sammen med en eller flere andre kommuner, eller forbli en egen kommune?



Q4: Sør-Fron/Nord-Fron/Ringebu er nå inne i en prosess, for å vurdere om kommunen bør slå seg sammen med Ringebu, Sør-Fron og Nord-Fron. Er du for eller mot denne sammenslåingen?



Q11: Hvis disse kommunene slår seg sammen, foretrekker du at den nye kommunen får navnet:



3

Metode



Metode

Gjennomføring

- Spørreskjemaet ble utviklet i dialog mellom TNS Gallup ved Joakim Wold Nylén og Nord-Fron, Sør-Fron og Ringebu kommune.
- Skjemaet ble ferdigstilt på e-post i dialog med Nord-Fron kommune ved Anita Watterud Heggstuen (kommunalsjef/personalsjef) og Tom Nøvik (kommunalsjef/økonomisjef), og Ringebu kommune ved Britt Åse Høyvesveen (kommunalsjef).
- Før undersøkelsen ble det sendt ut SMS til et utvalg av innbyggerne som informerte om at mottaker kunne bli oppringt i løpet av kort tid i forbindelse med undersøkelsen:

«På vegne av <kommunenavn> kommune informerer vi om at du i løpet av de to neste ukene kan bli ringt opp fra tlf. 23291700 og bli spurt om dine meninger om kommunesammenslåing. Mvh TNS Gallup»

- Undersøkelsen ble gjennomført gjennom telefonintervju i perioden 15. – 25. februar.
- Det ble gjennomført totalt 1400 intervju, fordelt på de ulike kommunene:

		Kommune			Totalt
		Ringebu	Nord-Fron	Sør-Fron	
Poststed	Ringebu	243			243
	Venabygd	25			25
	Fåvang	230			230
	Vinstra		366		366
	Kvam		103		103
	Skåbu		34		34
	Sør-Fron			396	396
	Skåbu			3	3
	Totalt	498	503	399	1400

Metode II

Ansvar

- Oppdragsgiver var Nord-Fron kommune.
 - Kontaktpersonen for kommunene var Anita Watterød Heggestuen, kommunalsjef / personalsjef i Nord-Fron kommune.
- Leverandør var TNS Gallup ved prosjektleder Joakim Wold Nylén, som har stått for gjennomføring av undersøkelsen.
- Joakim Wold Nylén og Martin Klovrud har rapportert undersøkelsen.

Rapport

- Rapporten presenterer hovedfunn fra undersøkelsen.
- TNS Gallup har også levert resultatene fra undersøkelsen i form av tabeller med nedbrytninger.

Feilmarginer

- Ved en hver utvalgsundersøkelse, kan man generalisere funnene til populasjonen (i dette tilfellet innbyggere i kommunene), med en viss sannsynlighet. Dette omtales som statistisk sikkerhet, og forutsetter representativitet. Feilmarginene vil variere, avhengig av nedbrytningene som analyseres.

Metode III

- I tabellen til høyre finnes oversikt over feilmarginer for kommunene. Feilmarginene er størst der svarfordelingen er nærmest 50/50, og lavest der svarfordelingen er 9/95. Feilmarginene gjelder på kommunenivå.
- For nedbrytninger (som er gitt i en egen tabellrapport), vil feilmarginene være større. Da kan feilmarginene i et såkalt uendelighetsunivers være til hjelp. I et uendelighetsunivers er populasjonen (alle innbyggerne i kommunen) minst 10 ganger så stor som nettoutvalget (de vi har intervjuet). Det vil derfor være noe lavere feilmarginer enn de som er oppgitt i uendelighetsuniverset.

Kommune	Feilmarginer
Sør-fron	2 - 4,6 %
Nord-fron	1,9 - 4,2 %
Ringebu	1,8 - 4,2 %

Tabell: Feilmarginer i uendelighetsunivers

Størrelsen på feilmarginen i +/- prosentpoeng

Svar/utvalgsstørrelse	50	100	200	400	500	600
50(50) %	14,3	10,1	7,1	5,0	4,5	4,1
40(60) %	14,0	9,8	6,9	4,9	4,4	4,0
30(70) %	13,1	9,2	6,5	4,6	4,1	3,7
25 (25) %	12,4	8,7	6,1	4,3	3,9	3,5
20(80) %	11,4	8,0	5,7	4,0	3,6	3,3
10(90) %	8,6	6,0	4,3	3,0	2,7	2,5
5(95) %	6,2	4,4	3,1	2,2	2,0	1,8

4

Utvalg



Utvalg

- Utvalget ble tilfeldig trukket etter kommunenummer.
- Målgruppen var stemmeberettigede innbyggere i kommunene.
- Befolknings-/innbyggerundersøkelser blir alltid noe skjevt i forhold til kjente populasjonskarakteristika. Dvs. at personer med visse kjennskaper har større eller mindre sannsynlighet for å besvare undersøkelsen.
- Derfor er undersøkelsen vektet etter kjønn, alder og utdanning i hver enkelt kommune. Grupper som er underrepresentert er vektet opp, og får dermed relativt sett til de andre gruppene mer betydning for resultatene (det motsatte er tilfellet for grupper som er overrepresentert). Undersøkelsen er vektet med hensyn på kjønn, alder og utdanning for innbyggerne i hver kommune, men også for innbyggerne i alle kommunene (da spiller også kommunenes størrelse en betydning, noe som er tatt høyde for). Vektingen for kommunene vises i tabellen til høyre.

Rimvekter	Uveid		Veid		Under- og overrepresentasjon i uveid utvalg
	Antall	%	Antall	%	
Mann 16-29 år	63	5 %	144	10 %	-6 %
Mann 30-44 år	98	7 %	152	11 %	-4 %
Mann 45-59 år	209	15 %	195	14 %	1 %
Mann 60+ år	384	27 %	221	16 %	12 %
Kvinne 16-29 år	43	3 %	130	9 %	-6 %
Kvinne 30-44 år	76	5 %	138	10 %	-4 %
Kvinne 45-59 år	189	14 %	182	13 %	0 %
Kvinne 60+ år	336	24 %	237	17 %	7 %
Nord-fron	502	36 %	601	43 %	-7 %
Sør-Fron	399	29 %	329	24 %	5 %
Ringebu	497	36 %	468	33 %	2 %
Grunn/videregående	948	68 %	1139	82 %	-14 %
Høyere utdanning	450	32 %	259	19 %	14 %