



Nord-
Fron

Sør-
Fron

Ringebu

Frya Renseanlegg

Frya-sak nr. 1/17 - Representantskapsmøte 24. mai 2017

Årsmelding for 2016

Vedlegg

Årsmelding 2016 for Frya Renseanlegg.

Vedtak


Rådmannen i Sør-Fron kommune ber representantskapet om å gjøre slikt vedtak:

Representantskapet godkjenner Frya RAs årsmelding for 2016.

Hundorp, 3. mai 2017

*Jan Reinert Rasmussen
rådmann i Sør-Fron kommune*

*Vidar Rohaugen
Driftsleder Frya Renseanlegg*



Frya Renseanlegg

ÅRSMELDING FOR 2016

Innleiing

2016 er det 17. året med driftserfaring etter at byggetrinn 2 var fullført.

Frya RA er medlem i driftsassistansen for vatn og avløp i Oppland (DiO). DiO utarbeider ein årsrapport med alle tekniske data om drifta av Frya RA i 2016 på bakgrunn av driftsjournalar og driftsbesøk. Statusen for drifta i 2016 er at anlegget tilfredsstillers utsleppskrava sett av statlege myndigheiter med veldig god margin.

Fagforum

Fagforumet vart oppretta som erstatning for driftsstyret som følgje av endringar i kommunelova frå 1. januar 2008.

Medlemmane er: Åge Øverjordet (Sør-Fron), Bjørn Bjørke (Nord-Fron) og John Ole Sørsveen (Ringebu).

Det har vore fleire møte i fagforumet , der blant anna denne saken har vore drøfta:

- 3.byggetrinn Frya RA.

Representantskapet

Selskapets øvste organ er representantskapet som har følgjande samansetning frå 28. oktober 2015:

Nord-Fron: Rune Støstad (leiar) (AP) og Olav Røssum (SP)

Sør-Fron: Ole Tvette Muriteigen (2. nestleiar) (SP) og Arne Bredeveien (AP)

Ringebu: Arne Fossmo (1. nestleiar) (AP) og Erik Odlo (SP).

Saker i representantskapet i 2016:

01/16 Årsmelding 2015

02/16 Rekneskap 2015

03/16 Budsjett 2017

Organisering

Frya RA har forretningskontor i Sør-Fron kommunehus.

Rådmannen i Sør-Fron har det økonomiske og administrative ansvaret for selskapet.

Midt-Gudbrandsdal regnskaps- og skatteoppkrevjarkontor (MGRS) fører regnskapet.

BDO Noraudit (Sør-Fron kommunes revisor) reviderer Frya RA sitt regnskap.

Sør-Fron kommune har arbeidsgjevaransvaret for driftsoperatører frå Sør-Fron, samt for 50 % ingeniørressurs.

Bemanning

Sør-Fron kommune har døgnkontinuerleg vaktordning på reinseanlegget, og har 200 % ressurs som driftsoperatør og 50 % ressurs som ingeniør.

Driftspersonalet frå Sør-Fron har slik arbeidsfordeling:

- 100 % stilling på Frya.
- Dei andre kommunale driftsoperatørane bytter på den siste 100 % ressursen, slik at dei til ei kvar tid er oppdaterte på anlegget.

Ingeniørressursen er delt på to slik:

- 25 % på kommunalteknisk leiar (dagleg leiar på Frya RA).
- 25 % ingeniør frå kommunalteknisk avdeling.

Anleggets kapasitet

Dimensjonerande vassmengde: 83 m³/time
Q-maks dim: 166 m³/time
Hydraulisk kapasitet Q_{dim}: 12000 pe
Organisk kapasitet *: 9000 pe

Organisk kapasitet kan også uttrykkjast slik:

440 kg BOF₇/døgn. Dette tilsvarer i følgje DIO 380 kg BOF₅/døgn. Det er dette som skal nyttast nå pga. til-passing til EU's avløpsdirektiv.

* (Etter full oppfylling av biomedium. Kjenner ikkje fyllingsgraden)

Organisk belastning

| Årstall | pe | Kapasitet |
|---------|------|-----------|
| 2009 | 6600 | 9000 |
| 2010 | 6414 | |
| 2011 | 6310 | |
| 2012 | 5532 | |
| 2013 | 9438 | |
| 2014 | 7948 | |
| 2015 | 7618 | |
| 2016 | 7259 | |

Høgste målte tilførsel (sept.): 368 kg BOF₅/d (ca. 97 % av kapasiteten; 380).
Lågaste målte tilførsel (sept.): 141 kg BOF₅/d (ca. 37 % av kapasiteten; 380).
Gjennomsnitt: 218 kg BOF₅/d (ca. 57 % av kapasiteten; 380).

Hydraulisk belastning

Høgste månadsbelastning (mai): 56.300 m³, maks. 6.827 m³/døgn.
Minste månadsbelastning (juni): 38.349 m³, min. 1.053 m³/døgn.
Gjennomsnitt: 42.831 m³,
Gjennomsnitt i maks døgn (6.827/24): 284 m³/time, dvs.ca.171 % av Q-
maks_{dim.}

Reinseeffekt

Frya Reinseanlegg fungerer veldig godt reinseteknisk:

| Parameter | Reinseeffekt i snitt over året % | Krav i % |
|------------------|----------------------------------|----------|
| Fosfor | 98,36 | 95 |
| KOF | 94,85 | 75 |
| BOF ₅ | 93,08 | 70 |

Status frå DIO i årsmeldinga for 2016:

«Det ble levert 12 kontrollprøver i 2016. Samtlige prøveuttak var representative og akkrediterte.

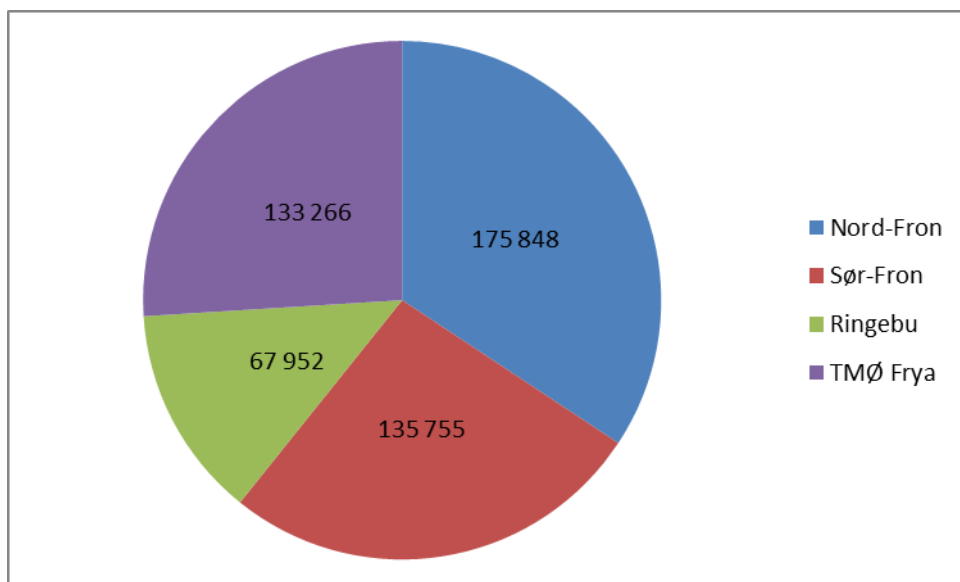
Anlegget overholder kravene for restkonsentrasjon for totalfosfor ved 11 av 12 prøveuttak, og renseeffekt for totalfosfor ved 11 av 12 prøveuttak. Kravet for restkonsentrasjon av fosfor overskrides med 100 % ved et tilfelle, og kravet for renseeffekt overholdes ikke ved et annet tilfelle. Dette skyldes antagelig ekstremt konsentrert innløpsvann i det ene tilfellet, og veldig tynt innløpsvann i det andre tilfellet.

Arbeidet med utvidelse av anlegget er igangsatt».

Kloakkmengder

Nord-Fron kommune sette sin pumpeledning mot Frya RA i drift 30. august 2001. 2016 var det 15.de heile året da alle 3 kommunane var inne med sine kloakkmengder.

Diagrammet nedafor viser fordelinga av den totale kloakkmengda på dei forskjellige leverandørane regnskapsåret 2016.



All kloakken blir målt i mengdemålarar inn på Frya RA og kostnadene blir fordelt etter m³. Mengdemålarar er og plassert i pumpestasjonar på kommunegrenser, og inne på Frya industriområde blir kloakkmengda frå Venabygdsfjellet målt. Tine ØM Frya har og egen måler.

Kloakkreinsekostnader på Frya RA

| År | Utgifter | kr./m ³ |
|------|-----------|--------------------|
| 2002 | 3.237.270 | 6,88 |
| 2003 | 3.086.098 | 7,28 |
| 2004 | 2.958.310 | 6,46 |
| 2005 | 2.971.865 | 5,96 |
| 2006 | 3.271.487 | 5,88 |
| 2007 | 3.676.619 | 5,26 |
| 2008 | 4.066.184 | 6,88 |
| 2009 | 4.086.467 | 6,83 |
| 2010 | 3.705.641 | 6,77 |
| 2011 | 3.557.379 | 6,19 |
| 2012 | 3.471.640 | 7,21 |
| 2013 | 3.863.208 | 8,35 |
| 2014 | 3.664.231 | 8,15 |
| 2015 | 3.290.357 | 7,36 |
| 2016 | 3.652.611 | 7,12 |

Kjemikaliar i reinseprosessen

Det nyttes Plussjern S 314 som forfelling og Ecomix 1091 til etterfelling.

Slam

Det vart totalt produsert ca. 3296 m³ slam som går til kalkbehandling.

Etter kalkbehandlninga og mellomlagring på slamplass ved Frya RA er alt slam kjørt til bruk som gjødsel/jordforbetningsmiddel på grasareal i jordbruket.

Det blir gjort skriftleg avtale med alle mottakarar av slam. Avtala blir deretter sendt over til landbrukskontoret og medisinfagleg rådgjevar til informasjon. All slamtransport blir utført av Litra AS. På grunn av høge gjødselprisar er det høg interesse for slam.

Norsk Landbruksrådgiving kartlegger i samarbeid med Frya RA virkningen av Fryaslamm på jorda. [Her er konklusjonen:](#)

*«Fryaslamm virker både som gjødsel, kalk og jordforbedningsmiddel!
Undersøkelser utført av Bioforsk viser at slamm har en god langtidseffekt.»*

Slamplan

Alle kommunar har krav om slamplan i sine statlege utsleppstillatingar. Slamplan 2005-2010 vart vedtatt i driftsstyresak 12/04. Slamplanen gjeld for alle tre kommunane. Planen gir auka kunnskap til alle og auka fokus på å få til eit kvalitativt godt slamprodukt. Frya RA viser veg her, og produserer ei etterspurt gjødselvarer som går 100 % til landbruket. Eksisterande slamplan bør reviderast i nær framtid.

Utfordringar med slam

Vi meiner at vi har løyst oppgåvene tilfredsstillande med tanke på levering til gardbrukarane.

Det er og positive tilbakemeldingar om gjødseleffekten.

Men dette er ressurskrevjande for Frya RA. Det er også svært vêravhengig om vi kan få levert slam til rett tidspunkt da gardbrukaren skal nytte dette i våronna.

I tillegg krev det tilgjengeleg spreieareal og at gardbrukarane ønskjer å ta dette meirarbeidet med å spreie slamm. I dag blir slam gratis levert til spreiearealet og spreievogn lånast ut frå Frya RA.

Alt slam blir varedeklart og har analyseresultat godt innafør kravspesifikasjonar til bruk i landbruk og til grøntareal.

Akkreditert prøvetaking



Den 1. januar 2009 tredde kravet om akkreditert prøvetaking på reinseanlegg som kjem inn under kapittel 14 i forureiningsforskrifta i kraft.

Dette inneber at det blir stilt strenge krav til korleis avløpsprøvene skal tas ut, og korleis anlegget skal vera bygd opp reint teknisk. Dette skal sikre pålitelege prøveresultat, og at uttakingsprosedyrane er like på alle reinseanlegg.

Som følgje av dette har alle driftsoperatørane i Sør-Fron kommune vore på kurs og vorte godkjente som kontrahert personell. Enkelte detaljar på reinseanlegget måtte også byggast om for å oppfylle dei detaljerte krava som blir stilt.

Driftsassistansen i Oppland (DIO) tok på seg å utarbeide styringssystemet for alle medlemskommunane, og har ansvaret for å sende ut revisjonar av dette til reinseanlegga.

Framdrift på tiltak på investeringsbudsjettet

Representantskapet for dei interkommunale ordningane gjorde 9. oktober 2015 vedtak om å starte prosessen med eit redusert byggetrinn 3, som forutsett at Nord-Fron kommune må redusere si innlekking med minst 25% for å få plass til alt avløpet sitt på Frya RA. Alle kommunestyra i dei tre kommunane har også gjort vedtak i felles saksframlegg om å gå i gang med utbygging for å auke kapasiteten frå 12000 til 14000 pe innafor ei kostnadsramme på 30,75 mill. kr.

3.byggetrinn er utsendt på anbud, med anbudsfrist 13.juni 2017. Avhengig av løsnung vil 3.byggetrinn stå ferdig en gang i løpet av 2019.

Finansieringen vil bli tatt opp som lån av Frya RA. Garantier for dette lånet må godkjennes i kommunestyrene i de 3 eierkommunene.

Driftskontroll

Frya RA har driftskontrollanlegg som kommuniserer 100 % med Sør-Fron kommune sitt driftskontrollanlegg.

Dette betyr at det er full fleksibilitet for drift av alle anlegg Sør-Fron kommune har driftsansvaret for. Driftssentralen vart i 2016 oppgradert med nyaste programvare og ny maskinvare.

Avtale med Tine ØM Frya/kostnadsfordeling mellom kommunane.

Bedrifta er storkunde til Frya RA og har spesiell kloakk (mykje organisk belastning). Derfor vart det inngått eigen avtale med bedrifta som vart underskrevet av begge parter 22. november 2001.

Tine ØM Frya kom i 2007 med ønskje om å få gjort diverse endringar i denne avtala.

Etter den nye forureiningslova så er det nå Ringebu kommune som må ha avtale med meieriet, sidan reinseanlegget geografisk er plassert i Ringebu kommune.

Denne avtala vart ferdig i mai 2010.

Endringa innebar at kostnadsfordelinga mellom kommunane blei forandra, med mindre bidrag for Ringebu kommune, og meir for Sør- og Nord-Fron kommune. Dette vart ikkje godkjent i kommunestyrene på Fron, og i 2015 er det kravd inn etter

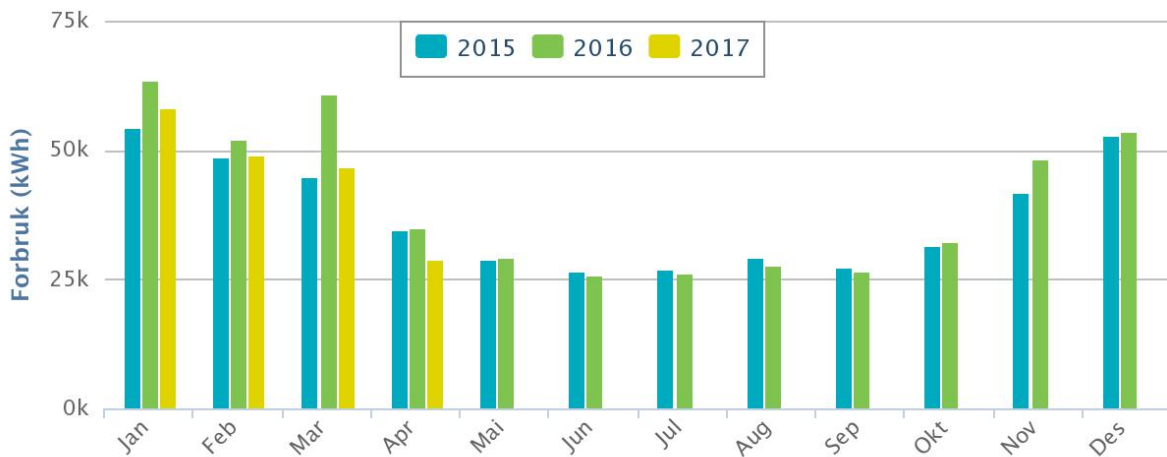
gammal fordeling etter vedtak i representantskapet. Frå og med 1. januar 2016 er det avtalt slik ordning i representantskapet 9. oktober 2015:

5. Det innføres en overgangsordning til ny modell for kostnadsfordeling fra 01.01.2016 som innebærer at faste kostnader ved Frya renseanlegg fordeles etter antall abonnenter (inkl. næringskunder omregnet til abonnenter), mens variable kostnader fordeles etter levert mengde. Andelen faste kostnader settes første år tilsvarende 60 % av netto driftsutgifter ved Frya renseanlegg (før fordeling på kommunene) og trappes deretter ned til 40 % for 2017, 30 % for 2018 og 20 % for 2019. Fra år 2020 betales kun etter levert mengde.

Strømforbruk

Det er fokus på ENØK heile året. Dette presenterast slik:

| År | KWh | m ³ kloakk | m ³ slam (før kalking) | m ² grunnflate |
|------|---------|-----------------------|--------------------------------------|------------------------------|
| 2002 | 496.454 | 448.825 | 2.815 | 920 |
| 2003 | 455.720 | 444.925 | 2.683 | 920 |
| 2004 | 499.000 | 497.488 | 2.805 | 920 |
| 2005 | 479.300 | 499.105 | 3.127 | 920 |
| 2006 | 470.934 | 607.052 | 3.153 | 920 |
| 2007 | 462.260 | 654.825 | 3.447 | 920 |
| 2008 | 457.040 | 591.015 | 3.500 | 920 |
| 2009 | 450.191 | 598.311 | 3.500 | 920 |
| 2010 | 512.482 | 547.362 | 3.190 | 920 |
| 2011 | 400.000 | 574.690 | 3.600 | 920 |
| 2012 | 460.082 | 481.831 | 2.645 | 920 |
| 2013 | 462.612 | 488.091 | 2.882 | 920 |
| 2014 | 445.380 | 449.517 | 2.973 | 920 |
| 2015 | 448.482 | 447.044 | 3.286 | 920 |
| 2016 | 482.304 | 512.821 | 3.296 | 920 |



Frya Flyplass

Frya RA overtok i 2003 dei avtale-forhold, eignedelar og gjeld som Frya Flyplass hadde på anlegget etter at selskapet Frya Flyplass A/S vart avvikla 20. oktober 2003.



Det er drifts- og leigeavtale med Gudbrandsdal Flyklubb.

Gudbrandsdal
Flyklubb

Ny godkjenning frå Luftfartstilsynet vart gitt i 2004 (for 5 nye år) til Gudbrandsdal Flyklubb, og gjeld berre til "ikkje almen bruk".

Flyklubben eig ein fireseter Cessna 172 P som nyttast til privatflyging og av klubbens medlemmar og klubbens skole til utdanning av privatflygarar.

Klubben er med i NAK's flyteneste og kan såleis fly oppdrag for til dømes politi og Røde kors hjelpekorps osv.

Ved Frya Flyplass er det 4 privateigde motorfly, og i tillegg er det 2 fly som er i kommersiell drift gjennom flyselskapet Fossum Fly.

I tillegg er det vedtatt å danne ei modellflygruppe under Gudbrandsdal Flyklubb. Det er i utgangspunktet 6 personar som har danna gruppe og truleg vil det bli fleire. Det er "berre formalitetar" med Luftsportsforbundet som gjenstår før gruppa er offisiell, og dette vert truleg ordna seinast sommaren 2008.

Elles er det modellflyaktivitet på plassen allereie. Særleg i vår- og sommarmånadene er det tidvis stor seglflyaktivitet på flyplassen.

Frya Flyplass nyttast også som landingsplass for mange andre privatflygarar.

På plassen er det eit tankingsanlegg eigd av Shell som drives av Gudbrandsdal Flyklubb. Aktørar både i og utanfor klubben disponerer nøkkel til anlegget og har eigen

drivstoffkonto. Det er ei teneste som er av stor betydning for besøkande flyklubbar, privatflygarar og selskap.

Frya Industriselskap har vedtatt å legge ned flyplassen, slik at leigeavtala for flystripa og eit lite tilleggsareal blei oppsagt frå 31. desember 2010. Leigetakar har fått tilbod om å forlengje leigeavtala med eitt år om gongen, inntil det blir aktuelt å ta flystripa og sikringsareala i bruk som industriareal. Det er foreløpig ikkje inngått ny avtale med Gudbrandsdal flyklubb.

Utstyr

Eiga utstyr:

- 1 stk. 1984 modell John Deere traktor.
- 1 stk. snøfres for traktor.
- 2 stk. slamvogner (Kjøpt ei ny i 2008)
- 1stk. grasklyppar.
- 1 hjullaster (kjøpt i 2014)

Leasingutstyr:

- 1 stk. varebil VW Caddy 2014 modell - 5 års avtale, levert haust 2013.

Økonomi

Forbruk er dels volumavhengig, men det er også mange faste kostnader. År 2016 er det 15. de heile året med drift av kloakkleidningen frå Nord-Fron.

Auka totalmengder til reinseanlegget gir generelt lågare pris pr. m³ reinsa kloakk på anlegget. Dette skyldes at dei faste kostnadene samt rente på låna vil gi mindre utslag.

Det vart i 2006 oppretta eit "Frya RA fond" for kvar enkelt kommune for å utjamne dei årlege svingingane i driftsbudsjetta i kommunane.



Nord-
Fron Sør-
Fron Ringebu

Frya Renseanlegg

Frya-sak nr. 2/17 - Representantskapsmøte 24. mai 2017

FRYA RAs REGNSKAP 2014

Vedlegg

3. Økonomisk oversikt drift 2016
4. Revisjonsberetning for 2016

Bakgrunn og utredning

Frya RAs regnskap for 2016 er delt på tre funksjoner:

- Integrert renseprosess av kloakk
- Slambehandling
- Drift av Frya flyplass (små beløp, tidl. representantskapsvedtak om at regnskapet skal avsluttes mot Flyplassfondet)

Driftskostnadene ble fordelt slik i 2016:

| | Rensing av avløp | Behandling av tilkjørt slam |
|----------------------------|-----------------------------|--|
| Leverandør | Kr. | Kr. |
| TMØ Frya tilleggsavgift | 92.224 | |
| Nord-Fron betalte: | 1.079.089 | 443.935 |
| Sør-Fron betalte: | 1.030.336 | |
| Ringebu betalte: | 1.460.184 | 622.169 |

Vedtak

Rådmannen i Sør-Fron kommune ber representantskapet om å gjøre slikt vedtak:

1. Representantskapet godkjenner driftsregnskapet 2016 for Frya Renseanlegg.
2. Sluttoppgjør for 2016 – som bygger på levert volum i kalenderåret 2016 er skjedd i 2016-regnskapet.

Hundorp, 3. mai 2017

*Jan Reinert Rasmussen
rådmann i Sør-Fron kommune*

*Vidar Rohaugen
driftsleder Frya Renseanlegg*



Økonomiske oversikter

Frya RA - 2016

Økonomisk oversikt - drift

Regnskap

Reg. budsjett

Oppr.budsjett

15.05.2017

Regnskap i fjor

Driftsinntekter

| | | | | |
|-------------------------------------|---------------------|---------------------|---------------------|---------------------|
| Brukerbetalinger | 0,00 | 0,00 | 0,00 | 0,00 |
| Andre salgs- og leieinntekter | 0,00 | 0,00 | 0,00 | 0,00 |
| Overføringer med krav til motytelse | 3.709.268,80 | 3.891.000,00 | 3.891.000,00 | 4.384.466,98 |
| Rammetilskudd | 0,00 | 0,00 | 0,00 | 0,00 |
| Andre statlige overføringer | 0,00 | 0,00 | 0,00 | 0,00 |
| Andre overføringer | 0,00 | 0,00 | 0,00 | 0,00 |
| Skatt på inntekt og formue | 0,00 | 0,00 | 0,00 | 0,00 |
| Eiendomsskatt | 0,00 | 0,00 | 0,00 | 0,00 |
| Andre direkte og indirekte skatter | 0,00 | 0,00 | 0,00 | 0,00 |
| Sum driftsinntekter | 3.709.268,80 | 3.891.000,00 | 3.891.000,00 | 4.384.466,98 |

Driftsutgifter

| | | | | |
|--|---------------------|---------------------|---------------------|---------------------|
| Lønnsutgifter | 1.223.087,42 | 1.266.000,00 | 1.266.000,00 | 1.292.232,11 |
| Sosiale utgifter | 315.987,23 | 352.000,00 | 352.000,00 | 345.122,15 |
| Kjøp av varer og tj som inngår i tj.produksjon | 2.666.243,26 | 2.843.000,00 | 2.843.000,00 | 2.057.000,34 |
| Kjøp av tjenester som erstatter tj.produksjon | 70.000,00 | 70.000,00 | 70.000,00 | 190.264,00 |
| Overføringer | 1.176.207,40 | 1.011.000,00 | 20.000,00 | 104.542,38 |
| Avskrivninger | 272.144,00 | 220.000,00 | 220.000,00 | 292.164,00 |
| Fordelte utgifter | -2.179.821,00 | -2.111.000,00 | -1.120.000,00 | -35.871,00 |
| Sum driftsutgifter | 3.543.848,31 | 3.651.000,00 | 3.651.000,00 | 4.245.453,98 |

Brutto driftsresultat

165.420,49 **240.000,00** **240.000,00** **139.013,00**

Finansinntekter

| | | | | |
|--|------------------|------------------|------------------|------------------|
| Renteinntekter og utbytte | 26.663,00 | 40.000,00 | 40.000,00 | 59.101,00 |
| Gevinst på finansielle instrumenter (omløpsmidler) | 0,00 | 0,00 | 0,00 | 0,00 |
| Mottatte avdrag på utlån | 0,00 | 0,00 | 0,00 | 0,00 |
| Sum eksterne finansinntekter | 26.663,00 | 40.000,00 | 40.000,00 | 59.101,00 |

Finansutgifter

| | | | | |
|--|-------------------|-------------------|-------------------|-------------------|
| Renteutgifter og låneomkostninger | 6.774,00 | 20.000,00 | 20.000,00 | 15.278,00 |
| Tap på finansielle instrumenter (omløpsmidler) | 0,00 | 0,00 | 0,00 | 0,00 |
| Avdrag på lån | 475.000,00 | 480.000,00 | 480.000,00 | 475.000,00 |
| Utlån | 0,00 | 0,00 | 0,00 | 0,00 |
| Sum eksterne finansutgifter | 481.774,00 | 500.000,00 | 500.000,00 | 490.278,00 |

Resultat eksterne finanstransaksjoner

-455.111,00 **-460.000,00** **-460.000,00** **-431.177,00**

| | | | | |
|-----------------------------|-------------------|-------------|-------------|-------------|
| Motpost avskrivninger | 272.144,00 | 220.000,00 | 220.000,00 | 292.164,00 |
| Netto driftsresultat | -17.546,51 | 0,00 | 0,00 | 0,00 |

Interne finanstransaksjoner

| | | | | |
|---|------------------|-------------|-------------|-------------|
| Bruk av tidligere års regnsk.m. mindreforbruk | 0,00 | 0,00 | 0,00 | 0,00 |
| Bruk av disposisjonsfond | 0,00 | 0,00 | 0,00 | 0,00 |
| Bruk av bundne fond | 17.546,51 | 0,00 | 0,00 | 0,00 |
| Sum bruk av avsetninger | 17.546,51 | 0,00 | 0,00 | 0,00 |

| | | | | |
|---|-------------|-------------|-------------|-------------|
| Overført til investeringsregnskapet | 0,00 | 0,00 | 0,00 | 0,00 |
| Dekning av tidligere års regnsk.m. merforbruk | 0,00 | 0,00 | 0,00 | 0,00 |
| Avsatt til disposisjonsfond | 0,00 | 0,00 | 0,00 | 0,00 |
| Avsatt til bundne fond | 0,00 | 0,00 | 0,00 | 0,00 |
| Sum avsetninger | 0,00 | 0,00 | 0,00 | 0,00 |

Regnskapsmessig mer/mindreforbruk

0,00 **0,00** **0,00** **0,00**



| | Regnskap 2016 | Buds(end) 2016 | Regnskap 2015 |
|--|------------------|-------------------|------------------|
| Ansvar: 5100 FRYA RA - integrert renseprosess | | | |
| 1010 FAST LØNN | 736.663 | 760.000 | 762.001 |
| 1013 FASTLØNN - FERIEPENGETILLEGG | 0 | 9.000 | 0 |
| 1016 AVTALEFESTA TILLEGG M.M. | 18.200 | 20.000 | 18.200 |
| 1017 LØR- OG SØNDAGSTILLEGG | 8.741 | 8.000 | 8.741 |
| 1018 KVELDS- OG NATTILLEGG | 8.000 | 4.000 | 6.960 |
| 1019 HELGEDAGSTILLEGG | 0 | 3.000 | 0 |
| 1040 OVERTID | 10.147 | 15.000 | 26.167 |
| 1041 OVERTID VAKTORDNING | 11.648 | 0 | 8.986 |
| 1063 MOBIL- OG INTERNETTGODTGJERING | 4.392 | 0 | 0 |
| 1064 MOTKONTO TIL 1063 | -4.392 | 0 | 0 |
| 1065 TREKKPLIKTIG KM-GODTGJØRING | 221 | 0 | 0 |
| 1090 KLP FELLESORDNINGA PENSJONSTILSKOTT | 108.768 | 129.000 | 124.575 |
| 1099 ARBEIDSGIVERAVGIFT TIL FOLKETRYGDA | 95.777 | 100.000 | 97.834 |
| 1100 KONTORMATERIELL | 0 | 0 | 328 |
| 1115 MAT eller SERVERING | 1.809 | 1.000 | 2.964 |
| 1120 ANNA FORBRUKSMATERIELL | 20.407 | 38.000 | 9.033 |
| 1121 REINHALDSARTIKLAR | 1.187 | 0 | 0 |
| 1122 ARBEIDSTØY SOM ARBEIDSGIVAREN HELD | 0 | 0 | 5.001 |
| 1123 ANDRE VARER OG TENESTER | 50.079 | 50.000 | 15.156 |
| 1127 KJEMIKALIAR | 461.308 | 555.000 | 419.845 |
| 1132 TELEFON | 18.975 | 12.000 | 14.781 |
| 1150 KURSUTGIFTER | 9.530 | 48.000 | 0 |
| 1160 SKYSS- OG KOSTGODTGJERING, JF 1178 og 1177 (op | 6.496 | 10.000 | 1.723 |
| 1170 VEDLIKEHALD, DRIFT AV EIGNE BILAR/MASKIN | 7.538 | 25.000 | 9.936 |
| 1171 DRIVSTOFF | 320 | 8.000 | 221 |
| 1172 FORSIKR./ÅRSAVGIFT BIL | 2.261 | 8.000 | 2.124 |
| 1176 TRANSPORT | 1.633 | 0 | 4.854 |
| 1179 PARKERINGSGEBYR | 96 | 0 | 56 |
| 1180 ELEKTRISK KRAFT | 229.461 | 220.000 | 177.808 |
| 1186 BYGG- OG ANLEGGSFORSIKRING | 7.838 | 25.000 | 18.466 |
| 1189 ANDRE FORSIKRINGAR | 225 | 0 | 264 |
| 1190 HUSLEIGE | 9.699 | 12.000 | 4.750 |
| 1195 KOMMUNALE OG FYLKESKOM. AVGIFTER | 28.307 | 160.000 | 28.667 |
| 1199 DIV. AVGIFTER OG GEBYR | 0 | 7.000 | 0 |
| 1200 INVENTAR OG UTSTYR | 18.768 | 36.000 | 0 |
| 1204 TEKNISK UTSTYR | 0 | 0 | 1.949 |
| 1207 PROGRAMVARE OG IKT-LISENSAR | 3.090 | 14.000 | 8.913 |
| 1210 LEIGE/LEASING AV TRANSPORTMIDLAR | 19.629 | 20.000 | 20.362 |
| 1240 VEDLIKEHALD OG REPR. AV TEKN. ANLEGG | 183.795 | 192.000 | 101.236 |
| 1241 DRIFTS- OG SERVICEAVTALER | 17.762 | 24.000 | 32.552 |
| 1250 MATERIALER TIL VEDLIKEHALD | 2.554 | 36.000 | 3.185 |
| 1270 KONSULENTTENESTER | 33.080 | 15.000 | 42.453 |
| 1290 Sperret: INTERN OVERFØRING, JF. 1790 | 0 | 0 | 964.697 |
| 1355 BETALING TIL INTERKOMMUNALT FORETAK | 35.000 | 35.000 | 34.000 |
| 1429 MVA, generell komp.ordning | 0 | 0 | 14 |
| 1452 OVERFØRING TIL RINGEBU KOMMUNE | 9.222 | 20.000 | 104.253 |
| 1453 OVERFØRING TIL SØR-FRON KOMMUNE | 1.166.985 | 991.000 | 0 |
| 1500 RENTEUTGIFTER LÅN | 5.381 | 15.000 | 11.458 |
| 1510 ORDINÆRE AVDRAG PÅ INNLÅN | 356.250 | 360.000 | 356.250 |
| 1590 AVSKRIVNINGAR, jf 1990 | 150.025 | 150.000 | 150.025 |
| Sum utgifter | 3.856.873 | 4.135.000 | 3.600.787 |
| 1690 FORDELTE UTGIFTER | -1.030.336 | -1.120.000 | 0 |
| 1710 REFUSJON SJUKEPENGAR | -7.496 | 0 | -32.664 |
| 1729 MVA-komp. frå drifta | 0 | 0 | -14 |



| | Regnskap 2016 | Buds(end) 2016 | Regnskap 2015 |
|--|--------------------------|---------------------------|--------------------------|
| 1751 REFUSJON FRÅ NORD-FRON KOMMUNE | -1.079.089 | -1.300.000 | -66.980 |
| 1752 REFUSJON FRÅ RINGEBU KOMMUNE | -1.460.184 | -1.300.000 | -22.230 |
| 1756 ORDINÆR ÅRSAVG. MEIERIET (avg.pl.) | 0 | 0 | -2.392.654 |
| 1757 REF EKSTRA RENSING MEIERIKLOAKK (avg.pl.) | -92.224 | -235.000 | -834.023 |
| 1790 Sperret: INTERNE OVERFØRINGAR jf 1290 | 0 | 0 | -57.871 |
| 1901 RENTER PÅ UTLÅN AV EIGNE MIDLAR | -19.997 | -30.000 | -44.326 |
| 1951 BRUK AV BUNDNE DR.FOND | -17.522 | 0 | 0 |
| 1990 MOTPOST AVSKRIVNINGAR JF 1590 | -150.025 | -150.000 | -150.025 |
| Sum inntekter | -3.856.873 | -4.135.000 | -3.600.787 |
| Sum ansvar: 5100 FRYA RA - integrert renseprosess | 0 | 0 | 0 |



| | Regnskap 2016 | Buds(end) 2016 | Regnskap 2015 |
|--|-------------------|-------------------|-------------------|
| Ansvar: 5101 FRYA RA - slambehandling | | | |
| 1010 FAST LØNN | 414.373 | 417.000 | 427.731 |
| 1013 FASTLØNN - FERIEPENGETILLEGG | 0 | 5.000 | 0 |
| 1016 AVTALEFESTA TILLEGG M.M. | 4.441 | 5.000 | 4.441 |
| 1019 HELGEDAGSTILLEGG | 1.952 | 0 | 0 |
| 1040 OVERTID | 6.233 | 10.000 | 13.823 |
| 1041 OVERTID VAKTORDNING | 0 | 0 | 13.460 |
| 1060 MOTKONTO 1061+1062 | -3.105 | 0 | -3.105 |
| 1061 PREMIE GRUPPELIV KOMM. (1010) | 3.105 | 0 | 3.105 |
| 1064 MOTKONTO TIL 1063 | -4.026 | 0 | 0 |
| 1090 KLP FELLESORDNINGA PENSJONSTILSKOTT | 59.707 | 69.000 | 68.454 |
| 1099 ARBEIDSGIVERAVGIFT TIL FOLKETRYGDA | 51.734 | 54.000 | 54.259 |
| 1120 ANNA FORBRUKSMATERIELL | 5.122 | 4.000 | 1.831 |
| 1123 ANDRE VARER OG TENESTER | 34.302 | 30.000 | 15.996 |
| 1127 KJEMIKALIAR | 721.039 | 478.000 | 461.234 |
| 1129 DIVERSE | 0 | 14.000 | 0 |
| 1132 TELEFON | 7.061 | 8.000 | 10.269 |
| 1150 KURSUTGIFTER | 15.800 | 17.000 | 0 |
| 1170 VEDLIKEHALD, DRIFT AV EIGNE BILAR/MASKIN | 28.408 | 20.000 | 28.404 |
| 1171 DRIVSTOFF | 4.257 | 5.000 | 0 |
| 1172 FORSIKR./ÅRSAVGIFT BIL | 2.727 | 4.000 | 7.836 |
| 1176 TRANSPORT | 214.072 | 300.000 | 252.636 |
| 1177 UTLEGG ANSATTE | 0 | 0 | 44 |
| 1180 ELEKTRISK KRAFT | 94.902 | 140.000 | 99.495 |
| 1186 BYGG- OG ANLEGGSFORSIKRING | 91 | 6.000 | 454 |
| 1189 ANDRE FORSIKRINGAR | 0 | 0 | 146 |
| 1190 HUSLEIGE | 9.699 | 7.000 | 4.750 |
| 1195 KOMMUNALE OG FYLKESKOM. AVGIFTER | 12.552 | 60.000 | 13.706 |
| 1200 INVENTAR OG UTSTYR | 11.148 | 10.000 | 0 |
| 1207 PROGRAMVARE OG IKT-LISENSAR | 3.090 | 10.000 | 2.971 |
| 1210 LEIGE/LEASING AV TRANSPORTMIDLAR | 19.629 | 20.000 | 20.362 |
| 1231 VEDLIKEHALD, EKSTERNT ARBEID | 45.565 | 0 | 0 |
| 1240 VEDLIKEHALD OG REPR. AV TEKN. ANLEGG | 246.197 | 150.000 | 124.164 |
| 1241 DRIFTS- OG SERVICEAVTALER | 28.153 | 24.000 | 42.238 |
| 1250 MATERIALER TIL VEDLIKEHALD | 0 | 10.000 | 0 |
| 1270 KONSULENTTENESTER | 33.080 | 20.000 | 45.565 |
| 1355 BETALING TIL INTERKOMMUNALT FORETAK | 35.000 | 35.000 | 34.000 |
| 1359 BETALING TIL ANDRE KOM. OG DEIRA FORETAK | 0 | 0 | 122.264 |
| 1429 MVA, generell komp.ordning | 0 | 0 | 275 |
| 1500 RENTEUTGIFTER LÅN | 1.393 | 5.000 | 3.820 |
| 1510 ORDINÆRE AVDRAG PÅ INNLÅN | 118.750 | 120.000 | 118.750 |
| 1590 AVSKRIVNINGAR, jf 1990 | 122.119 | 70.000 | 142.139 |
| Sum utgifter | 2.348.570 | 2.127.000 | 2.135.513 |
| 1690 FORDELTE UTGIFTER | -1.149.485 | -991.000 | 0 |
| 1710 REFUSJON SJUKEPENGAR | -4.172 | 0 | -19.136 |
| 1729 MVA-komp. frå drifta | 0 | 0 | -275 |
| 1751 REFUSJON FRÅ NORD-FRON KOMMUNE | -443.935 | -566.000 | -551.034 |
| 1752 REFUSJON FRÅ RINGEBU KOMMUNE | -622.169 | -490.000 | -465.456 |
| 1790 Sperret: INTERNE OVERFØRINGAR jf 1290 | 0 | 0 | -942.697 |
| 1901 RENTER PÅ UTLÅN AV EIGNE MIDLAR | -6.666 | -10.000 | -14.775 |
| 1951 BRUK AV BUNDNE DR.FOND | -24 | 0 | 0 |
| 1990 MOTPOST AVSKRIVNINGAR JF 1590 | -122.119 | -70.000 | -142.139 |
| Sum inntekter | -2.348.570 | -2.127.000 | -2.135.513 |
| Sum ansvar: 5101 FRYA RA - slambehandling | 0 | 0 | 0 |
| TOTALT | 0 | 0 | 0 |



Økonomiske oversikter

1 SØR-FRON KOMMUNE - 2016 - Ansvar: 5102 FRYA FLYPLASS

15.05.2017

| Økonomisk oversikt - drift | Regnskap | Reg. budsjett | Oppr.budsjett | Regnskap i fjor |
|--|-----------------|------------------|------------------|-----------------|
| Driftsinntekter | | | | |
| Brukerbetalinger | 0,00 | 0,00 | 0,00 | 0,00 |
| Andre salgs- og leieinntekter | 0,00 | 2.500,00 | 2.500,00 | 0,00 |
| Overføringer med krav til motytelse | 0,00 | 0,00 | 0,00 | 0,00 |
| Rammetilskudd | 0,00 | 0,00 | 0,00 | 0,00 |
| Andre statlige overføringer | 0,00 | 0,00 | 0,00 | 0,00 |
| Andre overføringer | 0,00 | 0,00 | 0,00 | 0,00 |
| Skatt på inntekt og formue | 0,00 | 0,00 | 0,00 | 0,00 |
| Eiendomsskatt | 0,00 | 0,00 | 0,00 | 0,00 |
| Andre direkte og indirekte skatter | 0,00 | 0,00 | 0,00 | 0,00 |
| Sum driftsinntekter | 0,00 | 2.500,00 | 2.500,00 | 0,00 |
| Driftsutgifter | | | | |
| Lønnsutgifter | 0,00 | 0,00 | 0,00 | 0,00 |
| Sosiale utgifter | 0,00 | 0,00 | 0,00 | 0,00 |
| Kjøp av varer og tj som inngår i tj.produksjon | 192,00 | 6.000,00 | 6.000,00 | 473,50 |
| Kjøp av tjenester som erstatter tj.produksjon | 0,00 | 0,00 | 0,00 | 0,00 |
| Overføringer | 0,00 | 0,00 | 0,00 | 0,00 |
| Avskrivninger | 0,00 | 0,00 | 0,00 | 0,00 |
| Fordelte utgifter | 0,00 | 0,00 | 0,00 | 0,00 |
| Sum driftsutgifter | 192,00 | 6.000,00 | 6.000,00 | 473,50 |
| Brutto driftsresultat | -192,00 | -3.500,00 | -3.500,00 | -473,50 |
| Finansinntekter | | | | |
| Renteinntekter og utbytte | 1.139,00 | 1.600,00 | 1.600,00 | 1.416,00 |
| Gevinst på finansielle instrumenter (omløpsmidler) | 0,00 | 0,00 | 0,00 | 0,00 |
| Mottatte avdrag på utlån | 0,00 | 0,00 | 0,00 | 0,00 |
| Sum eksterne finansinntekter | 1.139,00 | 1.600,00 | 1.600,00 | 1.416,00 |
| Finansutgifter | | | | |
| Renteutgifter og låneomkostninger | 0,00 | 0,00 | 0,00 | 0,00 |
| Tap på finansielle instrumenter (omløpsmidler) | 0,00 | 0,00 | 0,00 | 0,00 |
| Avdrag på lån | 0,00 | 0,00 | 0,00 | 0,00 |
| Utlån | 0,00 | 0,00 | 0,00 | 0,00 |
| Sum eksterne finansutgifter | 0,00 | 0,00 | 0,00 | 0,00 |
| Resultat eksterne finanstransaksjoner | 1.139,00 | 1.600,00 | 1.600,00 | 1.416,00 |
| Motpost avskrivninger | 0,00 | 0,00 | 0,00 | 0,00 |
| Netto driftsresultat | 947,00 | -1.900,00 | -1.900,00 | 942,50 |
| Interne finanstransaksjoner | | | | |
| Bruk av tidligere års regnsk.m. mindreforbruk | 0,00 | 0,00 | 0,00 | 0,00 |
| Bruk av disposisjonsfond | 0,00 | 0,00 | 0,00 | 0,00 |
| Bruk av bundne fond | 192,00 | 1.900,00 | 1.900,00 | 473,50 |
| Sum bruk av avsetninger | 192,00 | 1.900,00 | 1.900,00 | 473,50 |
| Overført til investeringsregnskapet | 0,00 | 0,00 | 0,00 | 0,00 |
| Dekning av tidligere års regnsk.m. merforbruk | 0,00 | 0,00 | 0,00 | 0,00 |
| Avsatt til disposisjonsfond | 0,00 | 0,00 | 0,00 | 0,00 |
| Avsatt til bundne fond | 1.139,00 | 0,00 | 0,00 | 1.416,00 |
| Sum avsetninger | 1.139,00 | 0,00 | 0,00 | 1.416,00 |
| Regnskapsmessig mer/mindreforbruk | 0,00 | 0,00 | 0,00 | 0,00 |



Frya Flyplass 2016

15.05.2017

| | Regnskap 2016 | Buds(end) 2016 | Regnskap 2015 |
|--|--------------------------|---------------------------|--------------------------|
| Ansvar: 5102 FRYA FLYPLASS | | | |
| 1186 BYGG- OG ANLEGGSFORSIKRING | 192 | 1.000 | 474 |
| 1250 MATERIALER TIL VEDLIKEHALD | 0 | 5.000 | 0 |
| 1551 AVSATT BUNDET DR.FOND (jf 1552) | 1.139 | 0 | 1.416 |
| Sum utgifter | 1.331 | 6.000 | 1.890 |
| | | | |
| 1632 DIV. LEIGEINTEKTER, GRUNN, LOKALE ... | 0 | -2.500 | 0 |
| 1902 RENTER AV BANKINNSKOTT | -1.139 | -1.600 | -1.416 |
| 1951 BRUK AV BUNDNE DR.FOND | -192 | -1.900 | -474 |
| Sum inntekter | -1.331 | -6.000 | -1.890 |
| | | | |
| Sum ansvar: 5102 FRYA FLYPLASS | 0 | 0 | 0 |
| | | | |
| TOTALT | 0 | 0 | 0 |

Til kommunestyret i
Sør-Fron kommune

Kopi:
Kontrollutvalget
Formannskapet
Administrasjonssjefen

UAVHENGIG REVISORS BERETNING

Uttalelse om revisjonen av årsregnskapet

Konklusjon

Vi har revidert Sør-Fron kommunes årsregnskap som viser kr 187 857 465 til fordeling drift og et regnskapsmessig mindreforbruk på kr 9 055 189. Årsregnskapet består av balanse per 31. desember 2016, driftsregnskap, investeringsregnskap og økonomiske oversikter for regnskapsåret avsluttet per denne datoen og noter til årsregnskapet, herunder et sammendrag av viktige regnskapsprinsipper.

Etter vår mening er det medfølgende årsregnskapet avgitt i samsvar med lov og forskrifter og gir en dekkende fremstilling av den finansielle stillingen til Sør-Fron kommune per 31. desember 2016, og av resultatet for regnskapsåret som ble avsluttet per denne datoen i samsvar med lov, forskrift og god kommunal regnskapsskikk i Norge.

Grunnlag for konklusjonen

Vi har gjennomført revisjonen i samsvar lov, forskrift og god kommunal revisjonsskikk i Norge, herunder de internasjonale revisjonsstandardene (ISA-ene). Våre oppgaver og plikter i henhold til disse standardene er beskrevet i *Revisors oppgaver og plikter ved revisjon av årsregnskapet*. Vi er uavhengige av kommunen slik det kreves i lov og forskrift, og har overholdt våre øvrige etiske forpliktelser i samsvar med disse kravene. Etter vår oppfatning er innhentet revisjonsbevis tilstrekkelig og hensiktsmessig som grunnlag for vår konklusjon.

Øvrig informasjon

Administrasjonssjefen er ansvarlig for øvrig informasjon. Øvrig informasjon består av informasjon i kommunens årsberetning, men inkluderer ikke årsregnskapet og revisjonsberetningen.

Vår uttalelse om revisjonen av årsregnskapet dekker ikke øvrig informasjon, og vi attesterer ikke den øvrige informasjonen.

I forbindelse med revisjonen av årsregnskapet er det vår oppgave å lese øvrig informasjon med det formål å vurdere hvorvidt det foreligger vesentlig inkonsistens mellom øvrig informasjon og årsregnskapet, kunnskap vi har opparbeidet oss under revisjonen, eller hvorvidt den tilsynelatende inneholder vesentlig feilinformasjon. Dersom vi hadde konkludert med at den øvrige informasjonen inneholder vesentlig feilinformasjon er vi pålagt å rapportere det. Vi har ingenting å rapportere i så henseende.

Administrasjonssjefens ansvar for årsregnskapet

Administrasjonssjefen er ansvarlig for å utarbeide årsregnskapet i samsvar med lov og forskrifter, herunder for at det gir en dekkende fremstilling i samsvar med lov, forskrift og god kommunal regnskapsskikk i Norge. Administrasjonssjefen er også ansvarlig for slik intern kontroll han finner nødvendig for å kunne utarbeide et årsregnskap som ikke inneholder vesentlig feilinformasjon, verken som følge av misligheter eller utilsiktede feil.

Revisors oppgaver og plikter ved revisjonen av årsregnskapet

Vårt mål med revisjonen er å oppnå betryggende sikkerhet for at årsregnskapet som helhet ikke inneholder vesentlig feilinformasjon, verken som følge av misligheter eller utilsiktede feil, og å avgi en revisjonsberetning som inneholder vår konklusjon. Betryggende sikkerhet er en høy grad av sikkerhet, men ingen garanti for at en revisjon utført i samsvar med lov, forskrift og god kommunal revisjonsskikk i Norge, herunder ISA-ene, alltid vil avdekke vesentlig feilinformasjon som eksisterer. Feilinformasjon kan oppstå som følge av misligheter eller utilsiktede feil. Feilinformasjon blir vurdert som vesentlig dersom den enkeltvis eller samlet med rimelighet kan forventes å påvirke økonomiske beslutninger som brukerne foretar basert på årsregnskapet.

Som del av en revisjon i samsvar med lov, forskrift og god kommunal revisjonsskikk i Norge, herunder ISA-ene, utøver vi profesjonelt skjønn og utviser profesjonell skepsis gjennom hele revisjonen. I tillegg:

- identifiserer og anslår vi risikoen for vesentlig feilinformasjon i årsregnskapet, enten det skyldes misligheter eller utilsiktede feil. Vi utformer og gjennomfører revisjonshandlinger for å håndtere slike risikoer, og innhenter revisjonsbevis som er tilstrekkelig og hensiktsmessig som grunnlag for vår konklusjon. Risikoen for at vesentlig feilinformasjon som følge av misligheter ikke blir avdekket, er høyere enn for feilinformasjon som skyldes utilsiktede feil, siden misligheter kan innebære samarbeid, forfalskning, bevisste utelatelser, uriktige fremstillinger eller overstyring av intern kontroll.
- opparbeider vi oss en forståelse av den interne kontroll som er relevant for revisjonen, for å utforme revisjonshandlinger som er hensiktsmessige etter omstendighetene, men ikke for å gi uttrykk for en mening om effektiviteten av selskapets interne kontroll.
- evaluerer vi om de anvendte regnskapsprinsippene er hensiktsmessige og om regnskapsestimatene og tilhørende noteopplysninger utarbeidet av administrasjonssjefen er rimelige.
- evaluerer vi den samlede presentasjonen, strukturen og innholdet i årsregnskapet, inkludert tilleggsopplysningene, og hvorvidt årsregnskapet gir uttrykk for de underliggende transaksjonene og hendelsene på en måte som gir en dekkende fremstilling.

Vi kommuniserer med kontrollutvalget og administrasjonssjefen blant annet om det planlagte omfanget av revisjonen og til hvilken tid revisjonsarbeidet skal utføres. Vi utveksler også informasjon om forhold av betydning som vi har avdekket i løpet av revisjonen, herunder om eventuelle svakheter av betydning i den interne kontrollen.

Uttalelse om øvrige lovmessige krav

Konklusjon om budsjett

Basert på vår revisjon av årsregnskapet som beskrevet ovenfor, mener vi at de disposisjoner som ligger til grunn for årsregnskapet i det alt vesentlige er i samsvar med budsjettvedtak, og at budsjettbeløpene i årsregnskapet stemmer med regulert budsjett.

Konklusjon om årsberetningen

Basert på vår revisjon av årsregnskapet som beskrevet ovenfor, mener vi at opplysningene i årsberetningen om årsregnskapet er konsistente med årsregnskapet og er i samsvar med lov og forskrifter.

Konklusjon om registrering og dokumentasjon

Basert på vår revisjon av årsregnskapet som beskrevet ovenfor, og kontrollhandlinger vi har funnet nødvendig i henhold til internasjonal standard for attestasjonsoppdrag (ISAE) 3000 «Attestasjonsoppdrag som ikke er revisjon eller forenklet revisorkontroll av historisk finansiell informasjon», mener vi at ledelsen har oppfylt sin plikt til å sørge for ordentlig og oversiktlig registrering og dokumentasjon av kommunens regnskapsopplysninger i samsvar med lov og god bokføringsskikk i Norge.

Hamar, 20. april 2017
BDO AS



Tollef Hålvorsen
Registrert revisor