

MGR

3 SAKER



MGR-sak nr. 1/13 - Representantskapsmøte 22. mai 2013

Vedlegg: Revisjonsberetning fra BDO XX. mai 2013

./1

Utrykte vedlegg: (blir ikke kopiert og fordelt):

Regnskap 2012 med noter (medsendt som eget dokument)

Prosjektregnskap

**GODKJENNING AV
2012- REGNSKAP FOR MGR**

Driftsregnskap, investeringsregnskap og balanse framgår av årsmeldinga. Detaljert regnskap er medsendt i eget dokument i tilfelle noen ønsker ytterligere informasjon. Her er også noter til regnskapet.

2012-driftsregnskapet viser et udekket/udisponert på kr. 0.

2012-investeringsregnskapet viser et udekket/udisponert på kr. 0.

Disposisjonsfond pr. 31.12.12: kr. 651.813,47 (kr. 50.692,64 i 2011).

Rådmannen i Ringebru rår representantskapet til å gjøre slikt

V E D T A K

1. Representantskapet godkjenner 2012-driftsregnskapet med udekket/udisponert på kr. 0.
2. Representantskapet godkjenner 2011-investeringsregnskapet med udekket/udisponert på kr. 0.

Ringebu, 30. april 2013


Per H. Lervåg
rådmann i Ringebu kommune

Gøran Løkken
renovasjонssjef MGR

Regnskap

for 2012

Midt-Gudbrandsdal Renovasjonsselskap



Regnskap

Økonomisk oversikt - Drift
Økonomisk oversikt – Investering
Anskaffelse og anvendelse av midler
Oversikt balanse
Oversikt endring arbeidskapital
Driftsregnskap pr. ansvarsområde
Investeringsregnskap pr. prosjekt

Noteopplysninger

Regnskapsprinsipper
Note nr. 1 Endring arbeidskapitalen
Note nr. 2 Pensjon
Note nr. 3 Finansielle anleggsmidler (aksjer og andeler)
Note nr. 4 Avsetninger og bruk av fond
Note nr. 5 Kapitalkonto
Note nr. 6 Vesentlige transaksjoner
Note nr. 7 Anleggsmidler
Note nr. 8 Investeringer i nybygg og nyanlegg
Note nr. 9 Langsiktig gjeld og avdrag
Note nr. 10 Regnskapsmessig mindreforbruk - drift
Note nr. 11 Regnskapsmessig mindreforbruk – Investering
Note nr. 12 Antall årsverk og ytelser til revisor
Note nr. 13 Selvkostområder



Økonomisk oversikt - drift

2 MIDT-GUDBRANDSDAL RENOVASJONSSKAP - 2012

12.02.2013

	Regnskap	Reg. budsjett	Oppr.budsjett	Regnskap i fjor
Driftsinntekter				
Brukerbetalinger	0,00	0,00	0,00	0,00
Andre salgs- og leieinntekter	8.298.102,00	8.042.000,00	8.042.000,00	8.773.389,76
Overføringer med krav til motytelse	13.250.970,99	13.208.000,00	13.208.000,00	12.624.611,01
Rømmetilskudd	0,00	0,00	0,00	0,00
Andre statlige overføringer	0,00	0,00	0,00	0,00
Andre overføringer	0,00	0,00	0,00	0,00
Skatt på inntekt og formue	0,00	0,00	0,00	0,00
Eiendomsskatt	0,00	0,00	0,00	0,00
Andre direkte og indirekte skatter	0,00	0,00	0,00	0,00
Sum driftsinntekter	21.649.072,99	21.250.000,00	21.250.000,00	21.397.999,77
Driftsutgifter				
Lønnsutgifter	3.689.729,26	3.500.000,00	3.500.000,00	3.233.260,26
Sosiale utgifter	859.035,98	953.000,00	953.000,00	716.689,36
Kjøp av varer og tj som inngår i tj.produksjon	3.685.483,00	3.562.000,00	3.562.000,00	2.796.771,11
Kjøp av tjenester som erstatter tj.produksjon	12.558.972,07	11.684.000,00	11.684.000,00	11.940.167,71
Overføringer	21.245,00	50.000,00	50.000,00	0,00
Avskrivninger	808.533,00	810.000,00	810.000,00	801.694,00
Fordeelte utgifter	-46.575,00	0,00	0,00	0,00
Sum driftsutgifter	21.576.423,31	20.559.000,00	20.559.000,00	19.488.582,44
Brutto driftsresultat	-27.350,32	691.000,00	691.000,00	1.909.417,33
Finansinntekter				
Renteinntekter og utbytte	199.666,12	150.000,00	150.000,00	239.750,70
Gevinst på finansielle instrumenter (omløpsmidler)	0,00	0,00	0,00	0,00
Mottatte avdrag på utlån	0,00	0,00	0,00	0,00
Sum eksterne finansinntekter	199.666,12	150.000,00	150.000,00	239.750,70
Finansutgifter				
Renteutgifter og låneomkostninger	251.754,00	427.000,00	427.000,00	301.827,00
Tap på finansielle instrumenter (omløpsmidler)	0,00	0,00	0,00	0,00
Avdrag på lån	830.990,00	1.224.000,00	1.224.000,00	988.740,00
Utlån	0,00	0,00	0,00	0,00
Sum eksterne finansutgifter	1.082.744,00	1.651.000,00	1.651.000,00	1.290.567,00
Resultat eksterne finanstransaksjoner	-883.077,88	-1.501.000,00	-1.501.000,00	-1.050.816,30
Motpost avskrivninger	808.533,00	810.000,00	810.000,00	801.694,00
Netto driftsresultat	-101.895,20	0,00	0,00	1.660.295,03
Interne finanstransaksjoner				
Bruk av tidligere års regnsk.m. mindreforbruk	2.060.295,03	2.060.295,00	0,00	457.283,51
Bruk av disposisjonsfond	0,00	0,00	0,00	400.000,00
Bruk av bundne fond	0,00	0,00	0,00	0,00
Bruk av likviditetsreserve	0,00	0,00	0,00	0,00
Sum bruk av avsetninger	2.060.295,03	2.060.295,00	0,00	857.283,51
Overført til investeringsregnskapet	0,00	0,00	0,00	0,00
Dekning av tidligere års regnsk.m. merforbruk	0,00	0,00	0,00	0,00
Avsatt til disposisjonsfond	1.958.399,83	2.060.295,00	0,00	457.283,51
Avsatt til bundne fond	0,00	0,00	0,00	0,00
Avsatt til likviditetsreserven	0,00	0,00	0,00	0,00
Sum avsetninger	1.958.399,83	2.060.295,00	0,00	457.283,51
Regnskapsmessig mer/mindreforbruk	0,00	0,00	0,00	2.060.295,03



Økonomisk oversikt - investering

2 MIDT-GUDBRANDSDAL RENOVASJONSSKAP - 2012

12.02.2013

	Regnskap	Reg. budsjett	Oppr.budsjett	Regnskap i fjor
Inntekter				
Salg av driftsmidler og fast eiendom	0,00	0,00	0,00	0,00
Andre salgsinntekter	0,00	0,00	0,00	0,00
Overføringer med krav til motytelse	0,00	0,00	0,00	0,00
Statlige overføringer	0,00	0,00	0,00	0,00
Andre overføringer	0,00	0,00	0,00	0,00
Renteinntekter og utbytte	0,00	0,00	0,00	0,00
Sum inntekter	0,00	0,00	0,00	0,00
Utgifter				
Lønnsutgifter	0,00	0,00	0,00	0,00
Sosiale utgifter	0,00	0,00	0,00	0,00
Kjøp av varer og tj som inngår i tj.produksjon	2.986.367,00	9.997.369,80	2.200.000,00	448.033,00
Kjøp av tjenester som erstatter tj.produksjon	0,00	0,00	0,00	0,00
Overføringer	0,00	0,00	0,00	0,00
Renteutgifter og omkostninger	0,00	0,00	0,00	0,00
Fordeelte utgifter	0,00	0,00	0,00	0,00
Sum utgifter	2.986.367,00	9.997.369,80	2.200.000,00	448.033,00
Finanstransaksjoner				
Avdrag på lån	0,00	0,00	0,00	0,00
Utlån	0,00	0,00	0,00	0,00
Kjøp av aksjer og andeler	5.271,00	5.271,00	0,00	4.491,00
Dekning av tidligere års udekket	0,00	0,00	0,00	3.757,00
Avsatt til ubundne investeringsfond	0,00	0,00	0,00	0,00
Avsatt til bundne investeringsfond	0,00	0,00	0,00	0,00
Avsatt til likviditetsreserve	0,00	0,00	0,00	0,00
Sum finansieringstransaksjoner	5.271,00	5.271,00	0,00	8.248,00
Finansieringsbehov	2.991.638,00	10.002.640,80	2.200.000,00	456.281,00
Dekket slik:				
Bruk av lån	1.634.359,00	8.027.369,80	2.200.000,00	448.033,00
Salg av aksjer og andeler	0,00	0,00	0,00	0,00
Mottatte avdrag på utlån	0,00	0,00	0,00	0,00
Overført fra driftsbudsjettet	0,00	0,00	0,00	0,00
Bruk av tidligere års udisponert	0,00	0,00	0,00	0,00
Bruk av disposisjonsfond	1.357.279,00	1.975.271,00	0,00	8.248,00
Bruk av bundne driftsfond	0,00	0,00	0,00	0,00
Bruk av ubundne investeringsfond	0,00	0,00	0,00	0,00
Bruk av bundne investeringsfond	0,00	0,00	0,00	0,00
Bruk av likviditetsreserve	0,00	0,00	0,00	0,00
Sum finansiering	2.991.638,00	10.002.640,80	2.200.000,00	456.281,00
Udekket/udisponert	0,00	0,00	0,00	0,00

**2 MIDT-GUDBRANDSDAL RENOVASJONSSELSKAP - 2012****12.02.2013**

	Regnskap	Reg. budsjett	Oppr.budsjett	Regnskap i fjor
Anskaffelse og anvendelse av midler				
Anskaffelse av midler				
Inntekter driftsdel (kontoklasse 1)	21.549.072,99	21.250.000,00	21.250.000,00	21.397.999,77
Inntekter investeringsdel (kontoklasse 0)	0,00	0,00	0,00	0,00
Innbetalinger ved eksterne finanstransaksjoner	1.834.025,12	8.177.369,80	2.350.000,00	687.783,70
Sum anskaffelse av midler	23.383.098,11	29.427.369,80	23.600.000,00	22.085.783,47
Anvendelse av midler				
Utgifter driftsdel (kontoklasse 1)	20.767.890,31	19.749.000,00	19.749.000,00	18.686.888,44
Utgifter investeringsdel (kontoklasse 0)	2.986.367,00	9.997.369,80	2.200.000,00	448.033,00
Utbetaling ved eksterne finanstransaksjoner	1.088.015,00	1.656.271,00	1.651.000,00	1.295.058,00
Sum anvendelse av midler	24.842.272,31	31.402.640,80	23.600.000,00	20.429.979,44
Anskaffelse - anvendelse av midler	-1.459.174,20	-1.975.271,00	0,00	1.655.804,03
Endring i ubrukte lånemidler	3.123.640,10	0,00	0,00	-448.033,00
Endring i regnskapsprinsipp som påvirker AK Drift	0,00	0,00	0,00	0,00
Endring i regnskapsprinsipp som påvirker AK Invest	0,00	0,00	0,00	0,00
Endring i arbeidskapital	1.664.465,90	-1.975.271,00	0,00	1.207.771,03
Avsetninger og bruk av avsetninger				
Avsetninger	1.958.399,83	2.060.295,00	0,00	2.521.335,54
Bruk av avsetninger	3.417.574,03	4.035.566,00	0,00	865.531,51
Til avsetning senere år	0,00	0,00	0,00	0,00
Netto avsetninger	-1.459.174,20	-1.975.271,00	0,00	1.655.804,03
Int. overføringer og fordelinger				
Interne inntekter mv	855.108,00	810.000,00	810.000,00	801.694,00
Interne utgifter mv	855.108,00	810.000,00	810.000,00	801.694,00
Netto interne overføringer	0,00	0,00	0,00	0,00



Oversikt - balanse

2 MIDT-GUDBRANDSDAL RENOVASJONSSELSKAP - 2012

12.02.2013

	Regnskap 2012	Regnskap 2011
EIENDELER		
Anleggsmidler	13.385.906,00	10.793.435,00
Herav:		
Faste eiendommer og anlegg	8.090.288,00	6.925.364,00
22744001 SPESIALROM FRYA	93.117,00	100.876,00
22744002 SPESIALROM RUSTE	36.886,00	37.764,00
22744003 LAGERHUS RUSTE	157.334,00	161.080,00
22744004 SORTERINGSBUS FRYA (papirlager) JF	1.669.023,00	1.788.753,00
22744005 PLASTHALL RUSTE	258.684,00	272.298,00
22744006 LAGERHALL FRYA JFR. 20121	696.227,00	0,00
22744019 TAKOVERBYGG M.M KVAM, JFR. 2006	34.000,00	36.125,00
22750001 MILJØSTASJON MOLOKSYSTEM JFR.	3.485.748,00	2.791.977,00
22750002 PERSONALFLØY FRYA JFR 20066	251.735,00	257.099,00
22844001 BYGG FRYA AVFALLSANLEGGET	147.036,00	163.963,00
22844002 TOMT FRYA	141.838,00	120.000,00
22844003 TOMT RUSTE	55.500,00	55.500,00
22844004 SERVICE-/ KONTORBYGG RUSTMOEN	172.082,00	177.448,00
22844010 TAKOVERBYGG FRYA sorteringsrampe	23.630,00	24.305,00
22844011 SORTERINGSPLATE FRYA	35.352,00	39.596,00
22844012 BRAKKE I KVAM	31.048,00	31.886,00
22844013 ASFALTERING RUSTE INNKJØRINGA	22.014,00	25.133,00
22844014 KOMPOSTPlass/ SORTERINGSPLATE	117.319,00	131.983,00
22844015 CONTAINERRAMPE FRYA	16.106,00	18.118,00
22844016 SORTERINGSRAMPE RUSTMOEN	305.244,00	326.615,00
22844017 MILJØSTASJONER	8.722,00	9.514,00
22844018 ASFALTERING/ GRUNNARBEID FRYA	331.643,00	355.331,00
Utstyr, maskiner og transportmidler	2.878.056,00	1.865.146,00
22444011 LAGERCONTAINER INNKJØPT 1999	7.721,00	23.557,00
22444018 SHOVEL FRYA KJØPT 2002	0,00	86.884,00
22444019 BALLEKLEMME FRYA	7.900,00	15.800,00
22444020 MOLOK PROSJEKT 20063	246.798,00	273.870,00
22450001 KJØP AV VAREBIL JFR. 20072	123.035,00	147.642,00
22450002 GRAVEMASKIN FRYA JFR. 20071	205.000,00	246.000,00
22450003 RESTAVALLSCONTAINERE FJELLOMF	89.994,00	104.993,00
22450004 HJULLASTER FRYA KJØPT 2009 JFR. 1	845.600,00	966.400,00
22450005 PLASTDUNKER HUSHOLDNINGSAVFA	1.352.008,00	0,00
Utlån	0,00	0,00
Konserninterne langsiktige fordringer	0,00	0,00
Aksjer og andeler	44.601,00	39.330,00
22141123 EGENKAPITALINNSKUDD KLP	44.601,00	39.330,00
Pensjonsmidler	2.372.961,00	1.963.595,00
22041001 PENSJONSMIDLER KLP	2.372.961,00	1.963.595,00
Omløpsmidler	9.901.561,26	8.429.880,09
Herav:		
Kortsiktige fordringer	743.588,00	301.841,00
21314810 OPPGJØRSKONTO MVA - TILGODE	743.588,00	301.841,00
Konserninterne kortsiktige fordringer	1.951.749,63	3.287.327,44
21475102 KUNDEFORDRINGER - BEDRIFTSKUNI	1.027.541,50	2.215.179,33
21475207 MANUELLE KRAV RESKONROFØRT RI	193.024,13	425.603,11
21499008 FORHÅNDSMELDTE FORDRING	731.184,00	646.545,00
Premieavvik	0,00	0,00
Aksjer og andeler	0,00	0,00
Sertifikater	0,00	0,00
Obligasjoner	0,00	0,00
Kasse, postgiro, bankinnskudd	7.206.223,63	4.840.711,65
21000001 KONTANTKASSE FRYA	1.000,00	1.000,00
21000002 KONTANTKASSE RUSTMOEN	1.000,00	1.000,00
21000003 KONTANTKASSE KVAM	1.000,00	1.000,00
21020001 DnB NOR 2100.20.54105	6.885.895,68	4.619.829,25
21020002 OCR EIK 5083.06.95025	179.137,93	105.831,55
21098001 DnB NOR 2100.63.42253	138.190,02	112.050,85
SUM EIENDELER	23.287.467,26	19.223.315,09
EGENKAPITAL OG GJELD		



Oversikt - balanse

2 MIDT-GUDBRANDSDAL RENOVASJONSSKAP - 2012

12.02.2013

Egenkapital	3.108.419,97	3.220.702,07
Herav:		
Disposisjonsfond	651.813,47	50.692,64
25600001 DISPOSISJONSFOND	651.813,47	50.692,64
Bundne driftsfond	0,00	0,00
Ubundne investeringsfond	41.706,50	41.706,50
25310102 INVESTERINGSFOND UBUNDE	41.706,50	41.706,50
Bundne investeringsfond	0,00	0,00
Endring i regnskapsprinsipp som påvirker AK Drift	0,00	0,00
Endring i regnskapsprinsipp som påvirker AK Invest	0,00	0,00
Regnskapsmessig mindreforbruk	0,00	2.060.295,03
25950002 REGNSKAPSMESSIG MINDREFORBRL	0,00	2.060.295,03
Regnskapsmessig merforbruk	0,00	0,00
Udisponert i Inv.regnskap	0,00	0,00
Udekket i Inv.regnskap	0,00	0,00
Likviditetsreserve	0,00	0,00
Kapitalkonto	2.414.900,00	1.068.007,90
25990001 KAPITALKONTO	2.414.900,00	1.068.007,90
Langsiktig gjeld	16.852.898,00	12.483.679,00
Herav:		
Pensjonsforpliktelser	3.013.468,00	2.571.259,00
24014001 ARBG.AVG. PENSJONSFORPLIKTELSE	61.387,00	58.239,00
24041001 PENSJONSFORPLIKTELSE KLP	2.952.081,00	2.513.020,00
Ihendehaverobligasjonslån	0,00	0,00
Sertifikatlån	0,00	0,00
Andre lån	13.839.430,00	9.912.420,00
24619014 NORGES KOMMUNALBANK, LÅNEOPP	0,00	193.000,00
24619015 KOMMUNALBANKEN AS LÅNEOPPTAK	687.150,00	738.050,00
24619016 KOMMUNALBANKEN 20060715	1.673.970,00	1.789.430,00
24619017 KOMMUNALBANKEN LÅN NR. 2007047.	1.275.000,00	1.360.000,00
24619018 KOMMUNALBANKEN 20080577	1.852.800,00	1.968.600,00
24619019 KOMMUNALBANKEN LÅN NR 20090782	1.571.260,00	1.745.840,00
24619020 KOMMUNALBANKEN 20101008	2.021.250,00	2.117.500,00
24619021 KOMMUNALBANKEN 8317.52.83962	4.758.000,00	0,00
Konserntern langsiktig gjeld	0,00	0,00
Kortiktig gjeld	3.326.149,29	3.518.934,02
Herav:		
Kassekredittlån	0,00	0,00
Annen kortiktig gjeld	2.302.842,79	2.753.436,56
23231001 PÅLØPT UTBETALT RENTE	42.187,00	24.669,00
23550001 PURREGEBYR TIL MGRS	593,00	593,00
23599001 LEVERANDØRGJELD	1.390.141,19	2.728.174,56
23599003 INN- OG UTBETALINGSKONTO	869.921,60	0,00
Konserntern kortiktig gjeld	639.114,50	365.972,46
23314801 FORSKUDDSTREKK	137.374,00	0,00
23314804 ARB.G.AVG. AV BEREGNET IKKE UTB	0,00	36.886,14
23314805 ARBEIDSGIVERAVGIFT	67.288,31	-18.898,77
23314814 ARB.G.AVG. AV BEREGNET IKKE	41.638,33	0,00
23376010 PÅSLAG AV IKKE UTBETALT	0,00	347.985,09
23376020 MOTPOST FOR PÅSLAG AV BEREGNE	392.813,86	0,00
Premieavvik	384.192,00	399.525,00
23914001 ARBG.AVG. PREMIEAVVIK KLP	38.822,00	38.291,00
23941001 PREMIEAVVIK KLP	347.370,00	361.234,00
SUM EGENKAPITAL OG GJELD	23.287.467,26	19.223.315,09
MEMORIAKONTI		
Memoriakonto	5.881.892,00	2.758.251,90
Herav:		
Ubrukte lånemidler	0,00	0,00
Ubrukte konsernterne lånemidler	5.881.892,00	2.758.251,90
29119018 UBRUKTE LÅNEMIDLER	5.881.892,00	2.758.251,90
Andre memoriakonti	0,00	0,00
Motkonto til memoriakontlene	-5.881.892,00	-2.758.251,90
29999001 MOTKONTO FOR MEMORIAKONTOEN	-5.881.892,00	-2.758.251,90



Oversikt endring arbeidskapital

2 MIDT-GUDBRANDSDAL RENOVASJONSSKAP - 2012

12.02.2013

	Regnskap 2012	Regnskap 2011
OMLØPSMIDLER		
Endring betalingsmidler	2.365.511,98	347.414,52
Endring lhøndehaverobl og sertifikater	0,00	0,00
Endring kortsiktige fordringer	-893.830,81	1.114.514,14
Endring premieavvik	0,00	0,00
Endring aksjer og andeler	0,00	0,00
ENDRING OMLØPSMIDLER (A)	1.471.681,17	1.461.928,66
KORTSIKTIG GJELD		
Endring kortsiktig gjeld (B)	192.784,73	-254.157,63
ENDRING ARBEIDSKAPITAL (A-B)	1.664.465,90	1.207.771,03

Driftsregnskap MGR

640 ADMINISTRASJON	Regnskap	Buds(end)	Regnskap
	2 012	2 012	2 011
1010 FASTLØNN	615 762	575 100	579 411
1090 KLP	63 389	96 120	97 105
1092 Sperrert: AFP-ORDNINGEN se 1090	0	0	6 032
1099 ARBEIDSGIVERAVGIFT	74 066	75 420	74 212
1100 KONTORMATERIELL	3 850	0	0
1102 ABONNENT TIDSKRIFTER / AVISER	4 200	4 000	800
1115 MATVARER - SERVERING	26 035	10 000	8 962
1120 ANNET FORBRUKSMATERIELL	697	0	27
1122 RENGJØRINGSMIDLER	24	0	0
1123 VELFERDSMIDLER ANSATTE	7 807	11 000	7 213
1131 PORTO	384	0	1 914
1134 BANKGEBYR	7 133	10 000	7 550
1140 ANNONSER, REKLAME	0	0	56 776
1160 UTGIFTER OG GODTGJØRELSE	13 181	0	7 000
1185 FORSIKRINGER	-701	0	82 385
1187 GRUPPELIVFORSIKRING	0	0	6 864
1191 LEIE AV LOKALER	45 867	23 940	67 400
1195 AVGIFTER, GEBYRER	218	0	0
1196 KONTINGENT KS	44 661	50 000	46 757
1197 EDB-LISENSER	2 640	3 000	2 640
1199 ØREAVRUNDING	1 153	0	1 116
1210 LEIE AV UTSTYR	5 317	0	6 533
1220 LEIE/LEASING AV MASKINER	14 852	0	9 193
1260 RENHOLD OG VASKERTJENESTER	6 860	0	9 162
1270 KONSULENTTJENESTER	17 320	0	4 160
1350 TIL ANDRE KOMMUNER	4 500	205 000	50 050
1371 TRANSPORTAVTALER MED PRIVATE	0	0	0
1479 TAP PÅ UTESTÅENDE FORDRINGER	21 245	0	0
1501 RENTER UTENOM LÅN	0	0	314
1510 AVDRAGSUTGIFTER	-19 976	0	0
1540 AVSETNING TIL DISPOSISJONSFOND	1 958 400	2 060 295	457 284
Sum utgifter	2 918 884	3 123 875	1 590 859
1620 AVGIFTSFRITT SALG AV VARER OG TJENESTER, C	-16 201	0	-1 591
1627 PURREGEBYR	-3 584	0	0
1650 AVGIFTSPLIKTIG SALG AV VARER, TJENESTER	-1 200	0	3 300
1690 FORDELTE UTGIFTER	-46 575	0	0
1770 FRA ANDRE (PRIVATE)	-738	0	-710
1900 RENTEINNTEKTER	-198 440	0	-239 323
1901 RENTEINNTEKTER EIK	-1 226	0	-428
1930 DISPONERING AV TIDLIGERE ÅRS REGNSKAPSM	-2 060 295	-2 060 295	-457 284
1940 BRUK AV DISPOSISJONSFOND	0	0	-400 000
Sum inntekter	-2 328 259	-2 060 295	-1 096 035
Sum ansvar/Avd: 640 ADMINISTRASJON	590 625	1 063 580	494 824

Driftsregnskap MGR

644 HUSHOLDNINGSAVFALL	Regnskap	Buds(end)	Regnskap
	2 012	2 012	2 011
1010 FASTLØNN	1 564 618	1 469 700	1 204 617
1015 AVTALEFESTA TILLEGG	5 133	0	0
1031 SESONGHJELP	119 473	106 000	167 513
1040 OVERTID	56 352	31 800	16 012
1090 KLP	212 144	245 640	115 491
1092 Sperret: AFP-ORDNINGEN se 1090	0	0	13 994
1099 ARBEIDSGIVERAVGIFT	207 953	192 740	157 218
1100 KONTORMATERIELL	10 898	10 000	12 775
1102 ABONNENT TIDSKRIFTER / AVISER	540	0	0
1120 ANNET FORBRUKSMATERIELL	451 556	499 750	302 350
1122 RENGJØRINGSMIDLER	1 196	530	3 076
1125 ARBEIDSTØY	11 304	15 900	10 026
1129 VEGSALT	0	1 060	0
1131 PORTO	91 740	49 600	60 116
1132 TELEFON	26 817	24 000	21 738
1140 ANNONSER, REKLAME	29 621	23 850	2 255
1141 INFORMASJONSMATERIELL	9 750	15 900	0
1143 EKSTERNE TRYKK- OG KOPIERINGSKOSTNADER	38 280	32 000	37 180
1150 OPPLÆRING, KURS	19 649	15 900	11 950
1160 UTGIFTER OG GODTGJØRELSE	24 906	31 500	23 110
1170 DRIFT AV TRANSPORTMIDLER	277 869	226 600	117 534
1180 ELEKTRISK STRØM	51 845	74 200	77 254
1185 FORSIKRINGER	56 417	55 650	0
1187 GRUPPELIVFORSIKRING	4 584	5 300	0
1190 LEIE AV GRUNN	41 309	50 000	37 622
1191 LEIE AV LOKALER	42 637	54 530	31 793
1195 AVGIFTER, GEBYRER	9 734	29 150	11 458
1199 ØREAVRUNDING	0	0	0
1200 INVENTAR	2 291	7 950	2 061
1201 EDB - UTSTYR	3 187	5 300	0
1202 BEHOLDERE, STATIV M.M	116 591	79 000	74 533
1203 VERKTØY	8 936	5 300	1 862
1204 ANNET UTSTYR	17 768	15 900	3 543
1210 LEIE AV UTSTYR	497 004	367 920	58 209
1220 LEIE/LEASING AV MASKINER	55 085	5 300	0
1230 LØPENDE VEDLIKEHOLD	63 338	74 200	79 599
1240 SERVICEAVTALER OG REPARASJON	33 842	56 000	22 893
1243 SNØBRØYTING	55 765	70 000	65 916
1250 MATERIALER TIL LØPENDE VEDLIKEHOLD	359 501	250 600	186 152
1260 RENHOLD OG VASKERTJENESTER	20 562	26 500	22 891
1270 KONSULENTTJENESTER	10 790	20 000	20 260
1271 BEDRIFTSHELSETJENESTEN	4 563	0	0
1350 TIL ANDRE KOMMUNER	78 500	0	77 000
1370 TIL ANDRE/DRIFTSAVTALER MED PRIVATE	2 882 472	2 640 480	2 947 126
1371 TRANSPORTAVTALER MED PRIVATE	6 076 450	5 709 410	5 625 137
1375 sperra: KJØP FRA IKS DER KOMMUNEN SELV EF	0	0	15 170
1500 RENTEUTGIFTER	154 043	269 010	189 953
1501 RENTER UTENOM LÅN	8	0	0
1510 AVDRAGSUTGIFTER	536 107	771 120	622 906
1590 AVSKRIVNINGER	506 594	510 300	508 331
Sum utgifter	14 849 718	14 145 590	12 958 623
1650 AVGIFTSPLIKTIG SALG AV VARER, TJENESTER	-1 796 712	-1 581 420	-1 984 328
1710 SYKELØNNSREFUSJON	-17 776	0	-31 396
1751 FRA NORD-FRON KOMMUNE	0	0	-4 664 700
1752 FRA SØR-FRON KOMMUNE	0	0	-2 912 812
1753 FRA RINGEBU KOMMUNE	0	0	-5 006 498
1770 FRA ANDRE (PRIVATE)	-1 192	0	-946
1780 FRA NORD-FRON KOMMUNE	-4 896 003	-4 891 000	0
1781 FRA SØR-FRON KOMMUNE	-3 057 247	-3 048 000	0
1782 FRA RINGEBU KOMMUNE	-5 254 750	-5 269 000	0
1900 RENTEINNTEKTER	0	-90 000	0
1990 MOTPOST AVSKRIVNINGER	-506 594	-405 000	-508 331
Sum inntekter	-15 530 273	-15 284 420	-15 109 012
Sum ansvar/Avd: 644 HUSHOLDNINGSAVFALL	-680 555	-1 138 830	-2 150 388

Driftsregnskap MGR

645 NÆRINGSAVFALL	Regnskap	Buds(end)	Regnskap
	2 012	2 012	2 011
1010 FASTLØNN	1 082 863	1 150 200	1 039 974
1015 AVTALEFESTA TILLEGG	5 216	0	0
1031 SESONGHJELP	119 473	94 000	166 872
1040 OVERTID	55 005	28 200	15 960
1090 KLP	151 862	192 240	102 357
1092 Sperret: AFP-ORDNINGEN se 1090	0	0	12 281
1099 ARBEIDSGIVERAVGIFT	149 623	150 840	137 998
1100 KONTORMATERIELL	10 898	10 000	12 775
1115 MATVARER - SERVERING	0	0	68
1120 ANNET FORBRUKSMATERIELL	108 777	165 250	80 120
1122 RENGJØRINGSMIDLER	1 085	470	3 032
1125 ARBEIDSTØY	10 646	14 100	10 026
1129 VEGSALT	0	940	0
1131 PORTO	2 779	12 400	8 400
1132 TELEFON	17 998	16 000	14 849
1134 BANKGEBYR	0	0	142
1140 ANNONSER, REKLAME	19 652	21 150	251
1141 INFORMASJONSMATERIELL	0	14 100	0
1143 EKSTERNE TRYKK- OG KOPIERINGSKOSTNADER	0	8 000	0
1150 OPPLÆRING, KURS	6 640	14 100	11 950
1160 UTGIFTER OG GODTGJØRELSE	27 748	13 500	12 791
1170 DRIFT AV TRANSPORTMIDLER	145 353	135 400	117 531
1180 ELEKTRISK STRØM	46 763	65 800	77 254
1185 FORSIKRINGER	54 803	49 350	0
1187 GRUPPELIVFORSIKRING	4 065	4 700	0
1190 LEIE AV GRUNN	12 500	0	5 000
1191 LEIE AV LOKALER	40 699	54 530	27 977
1195 AVGIFTER, GEBYRER	8 045	25 850	23 627
1200 INVENTAR	2 032	7 050	2 061
1201 EDB - UTSTYR	2 826	4 700	0
1202 BEHOLDERE, STATIV M.M	38 806	126 000	115 942
1203 VERKTØY	8 169	4 700	1 862
1204 ANNET UTSTYR	15 756	14 100	3 543
1210 LEIE AV UTSTYR	156 860	216 080	113 027
1220 LEIE/LEASING AV MASKINER	35 742	4 700	0
1230 LØPENDE VEDLIKEHOLD	61 444	65 800	63 639
1240 SERVICEAVTALER OG REPARASJON	20 460	14 000	20 595
1250 MATERIALER TIL LØPENDE VEDLIKEHOLD	205 687	169 400	450 292
1260 RENHOLD OG VASKERTJENESTER	18 360	23 500	22 373
1270 KONSULENTTJENESTER	10 790	20 000	15 940
1271 BEDRIFTSELSETJENESTEN	4 563	0	0
1350 TIL ANDRE KOMMUNER	78 500	0	77 000
1370 TIL ANDRE/DRIFTSAVTALER MED PRIVATE	2 360 907	2 181 520	2 486 463
1371 TRANSPORTAVTALER MED PRIVATE	1 077 643	947 590	647 052
1375 sperra: KJØP FRA IKS DER KOMMUNEN SELV EF	0	0	15 170
1479 TAP PÅ UTESTÅENDE FORDRINGER	0	50 000	0
1500 RENTEUTGIFTER	97 698	157 990	111 560
1501 RENTER UTENOM LÅN	5	0	0
1510 AVDRAGSUTGIFTER	314 859	452 880	365 834
1590 AVSKRIVNINGER	301 939	299 700	293 363
Sum utgifter	6 895 540	7 000 830	6 686 950
1650 AVGIFTSPLIKTIG SALG AV VARER, TJENESTER	-6 480 405	-6 460 580	-6 790 769
1710 SYKELØNNSREFUSJON	-23 020	0	-7 313
1770 FRA ANDRE (PRIVATE)	-246	0	-237
1900 RENTEINNTEKTER	0	-60 000	0
1990 MOTPOST AVSKRIVNINGER	-301 939	-405 000	-293 363
Sum inntekter	-6 805 610	-6 925 580	-7 091 681
Sum ansvar/Avd: 645 NÆRINGSAVFALL	89 930	75 250	-404 731
TOTALT	0	0	-2 060 295



Investeringsregnskap MGR

2 MIDT-GUDBRANDSDAL RENOVASJONSSELSKAP (2012) - År/Periode 2012.02.2013

	Regnskap 2012	Buds(end) 2012	Regnskap 2011
Prosjekt: 20062 MILJØSTASJON MOLOKsystem			
3230 PÅKOSTNING NYBYGG OG BYGGETJENESTER	916.294	1.944.265	55.735
3910 BRUK AV LÅN	-916.294	-1.944.265	-55.735
Sum prosjekt: 20062 MILJØSTASJON MOLOKsystem	-0	0	0
Prosjekt: 20066 PERSONALFLØYEN MODERNISERES			
3230 PÅKOSTNING NYBYGG OG BYGGETJENESTER	0	2.492.075	0
3910 BRUK AV LÅN	0	-2.492.075	0
Sum prosjekt: 20066 PERSONALFLØYEN MODERNISERES	0	0	0
Prosjekt: 20073 BETONGDEKKE RUSTE			
3230 PÅKOSTNING NYBYGG OG BYGGETJENESTER	0	150.000	0
3910 BRUK AV LÅN	0	-150.000	0
Sum prosjekt: 20073 BETONGDEKKE RUSTE	0	0	0
Prosjekt: 20075 BETONGDEKKE FRYA			
3230 PÅKOSTNING NYBYGG OG BYGGETJENESTER	0	100.000	0
3910 BRUK AV LÅN	0	-100.000	0
Sum prosjekt: 20075 BETONGDEKKE FRYA	0	0	0
Prosjekt: 20081 SORTERINGSBYGG FRYA			
3230 PÅKOSTNING NYBYGG OG BYGGETJENESTER	0	2.311.030	0
3910 BRUK AV LÅN	0	-2.311.030	0
Sum prosjekt: 20081 SORTERINGSBYGG FRYA	0	0	0
Prosjekt: 20101 PLASTHALL RUSTMOEN			
3230 PÅKOSTNING NYBYGG OG BYGGETJENESTER	0	0	272.298
3910 BRUK AV LÅN	0	0	-272.298
Sum prosjekt: 20101 PLASTHALL RUSTMOEN	0	0	0
Prosjekt: 20111 KJØP AV GRUNN FRYA			
3280 GRUNNERVERV	21.838	30.000	120.000
3910 BRUK AV LÅN	-21.838	-30.000	-120.000
Sum prosjekt: 20111 KJØP AV GRUNN FRYA	0	0	0
Prosjekt: 20121 PLASTDUNKER HUSHOLDNING RESTAVFALL			
3212 KJØP AV UTSTYR	1.352.008	1.970.000	0
3940 BRUK AV DISPOSISJONSFOND	-1.352.008	-1.970.000	0
Sum prosjekt: 20121 PLASTDUNKER HUSHOLDNING RESTAVI	0	0	0
Prosjekt: 20122 LAGERHALL FRYA			
3230 PÅKOSTNING NYBYGG OG BYGGETJENESTER	696.227	1.000.000	0
3910 BRUK AV LÅN	-696.227	-1.000.000	0
Sum prosjekt: 20122 LAGERHALL FRYA	0	0	0
Prosjekt: 99000 BEHANDLING AV ÅRSRESULTAT			
3530 INNDEKNING AV TIDLIGERE ÅRS MERFORBRUK	0	0	3.757
3940 BRUK AV DISPOSISJONSFOND	0	0	-3.757
Sum prosjekt: 99000 BEHANDLING AV ÅRSRESULTAT	0	0	0
Prosjekt: 99001 KJØP AV AKSJER OG ANDELER			
3529 KJØP AV AKSJER OG ANDELER	5.271	5.271	4.491
3940 BRUK AV DISPOSISJONSFOND	-5.271	-5.271	-4.491
Sum prosjekt: 99001 KJØP AV AKSJER OG ANDELER	0	0	0
TOTALT	0	0	0

Note 1 Endring i arbeidskapital (FKR § 5 nr. 1)

Balanseregnskapet :	31.12.2012	31.12.2011	Endring
2.1 Omløpsmidler	kr 9 901 561	kr 8 429 880	kr 1 471 681
2.3 Kortsiktig gjeld	kr 3 326 149	kr 3 518 934	kr (192 785)
Arbeidskapital	kr 6 575 412	kr 4 910 946	kr 1 664 466

Drifts- og investeringsregnskapet :	Beløp	Sum
Anskaffelse av midler :		
Inntekter driftsregnskap	kr 21 549 073	
Inntekter investeringsregnskap	kr -	
Innbet.ved eksterne finanstransaksjoner	kr 1 834 025	
Sum anskaffelse av midler	kr 23 383 098	kr 23 383 098
Anvendelse av midler :		
Utgifter driftsregnskap	kr 20 767 890	
Utgifter investeringsregnskap	kr 2 986 367	
Utbetalinger ved eksterne	kr 1 088 015	
Sum anvendelse av midler	kr 24 842 272	kr 24 842 272
Anskaffelse - anvendelse av midler		kr (1 459 174)
Endring ubrukte lånemidler (økning +/-reduksjon-)		kr 3 123 640
Endring arbeidskapital i drifts-og investeringsregnskap		kr 1 664 466

Endring arbeidskapital i balansen	kr 1 664 466
Differanse (forklares nedenfor)	kr -

Forklaring til differanse i arb.kapital :

	kr -	
	kr -	
	kr -	
	kr -	kr -

Endring i arbeidskapital er et tall på utviklingen av betalingsevnen til selskapet. Positiv endring, som i år, betyr styrka betalingsevne, mens negativ endring betyr svekka betalingsevne.

Note 2 Pensjon

Generelt om pensjonsordningene i kommunen

Kommunen har kollektive pensjonsforsikringer for sine ansatte i Kommunal Landspensjonskasse (KLP). Ansatte som er i kommunens tjeneste ved fylte 62 år har også rett til avtalefestet pensjon (AFP) etter bestemte regler. AFP for 62-64 år er ikke fullt forsikringsmessig dekket, og det er heller ikke på annen måte samlet opp fond til dekning av framtidige AFP-pensjoner.

Regnskapsføring av pensjon

Etter § 13 i årsregnskapsforskriften skal driftsregnskapet belastes med pensjonskostnader som er beregnet ut fra langsiktige forutsetninger om avkastning, lønnsvekst og G-regulering. Pensjonskostnadene beregnes på en annen måte enn pensjonspremie som betales til pensjonspremie, og det vil derfor normalt være forskjell mellom disse to størrelsene. Forskjellen mellom betalt pensjonspremie og beregnet pensjonskostnad betegnes premieavvik, og skal inntekts- eller utgiftsføres i driftsregnskapet. Premieavviket tilbakeføres igjen over de neste 10 årene.

Bestemmelsene innbærer også at beregnede pensjonsmidler og pensjonsforpliktelser er oppført i balansen som hhv anleggsmidler og langsiktig gjeld.

Pensjonsordning	KLP
PENSJONSKOSTNAD	
Netto pensj.kostn. (inkl. adm.) iht. aktuar	-517 582
- Årets pensjonspremie (jf. aktuarberegning)	507 755
= Årets premieavvik	-9 827
Årets betalte pensjonspremie iht. regnskap	507 755
Årets premieavvik (se spes. nedenfor)	-9 827
Resultatført 1/10 av tidl. års premieavvik	31 145
= Pensjonskostnad i regnskapet	486 437

Pensjonsordning	KLP	Arb.avg.
AKKUMULERT PREMIEAVVIK		
Akkumulert 01.01.	361 234	38 291
+/- Premieavvik for året	-9 827	-1 041
-/+ Resultatført 1/10 av tidl. års premieavvik	23 691	2 511
= Akkumulert premieavvik 31.12 (*1)	347 370	36 821
Herav oppført under kortsiktig gjeld:	361 234	36 821

	KLP		
MIDLER OG FORPLIKTELSER	Pensj.-midler	Pensj.-forpl.	Netto forplikt.
Brutto estimat full amortisering 31.12	2 372 961	-2 952 081	-579 120
Arb.g.avg. av nto. pensj.forpl. 31.12 ¹⁾			-61 387
Estimatavvik pr. 01.01	182 314	-162 446	19 868
+ Akk.estimatavvik pr. 01.01 fra tidl. år		-	-
= Amortisert estimatavvik i år	182 314	-162 446	19 868

1) Arbeidsgiveravgift av netto pensjonsforpliktelse er også en langsiktig forpliktelse.

Netto pensjonsforpliktelse er den forholdsmessige andel av nåverdien av fremtidige pensjonsutbetalinger opptjent av de ansatte på balansedagen, som ikke er dekket av innbetalt pensjonspremie og avkastning på disse (pensjonsmidlene). Avviket mellom avlagte tall foregående år, og ny beregning av pensjonsforpliktelser samt faktiske tall for pensjonsmidler, kalles årets estimatavvik.

FORUTSETNINGER	KLP fellesordninga
Forventet avkastn. pensjonsmidler (§ 13-5 F)	5,50 %
Diskonteringsrente (§ 13-5 E)	4,50 %
Forventet årlig lønnsvekst (§ 13-5 B)	3,16 %
Forventet årlig G- og pensjonsreg. (§ 13-5 D)	3,16 %

Note 3 Finansielle anleggsmidler (aksjer og andeler)

Selskapets navn	Balanseført verdi	
	31.12.2012	31.12.2011
Egenkapitalinnskudd KLP	kr 44 601	kr 39 330
Sum	kr 44 601	kr 39 330

Note 4 Avsetning og bruk av fond

Samlede avsetninger og bruk av avsetninger i året	2012	2011
Beholdning pr 01.01	kr 92 399	kr 43 363
Avsetninger	kr 1 958 400	kr -
Bruk av avsetninger	kr (1 357 279)	kr -
Beholdning pr 31.12	kr 693 520	kr 43 363
Disposisjonsfond		
Beholdning 01.01	kr 50 692	kr 1 657
Bruk av fondet i driftsregnskapet	kr -	kr 400 000
Bruk av fondet i investeringsregnskapet	kr 1 357 279	kr 8 248
Avsetninger til fondet	kr 1 958 400	kr 457 283
Beholdning 31.12	kr 651 813	kr 50 692
Ubundne investeringsfond		
Beholdning 01.01	kr 41 707	kr 41 707
Avsetninger til fondene	kr -	kr -
Bruk av fondene	kr -	kr -
Beholdning 31.12	kr 41 707	kr 41 707

Note 5 Kapitalkonto

	DEBET		KREDIT
Saldo 01.01 (underskudd i kapital)	0,00	Saldo 01.01 (kapital)	1 068 007,00
Aksjer og andeler		Aksjer og andeler	
		Pensjonsmidler KLP	409 366,00
		Egenkapitalinnskudd KLP	5 271,00
Fast eiendom, utstyr, transportmidler og maskiner		Fast eiendom, utstyr, transportmidler og maskiner	
Ordinære avskrivninger	808 533,00	Aktivering	2 986 367,00
Nedskrivning			
Langsiktig gjeld		Langsiktig gjeld	
Pensjonsforpliktelse KLP	439 061,00	Avdrag på innlån	830 990,00
Arb.gj.avg. av netto pensjonsforpl.	3 148,00		
Fra bevilgningsregnskapet			
Bruk av lån	1 634 359,00		
Balanse 31.12 (kapital)	2 414 900,00	Balanse 31.12 (underskudd i kapital)	
	5 300 001,00		5 300 001,00

Note 6 Vesentlige transaksjoner

Disposisjonsfond

Fjorårets mindreforbruk er avsett til disposisjonsfond, med fradrag av 101 895 for å få driftsregnskapet i balanse. Jfr. Forskrift om årsregnskap § 9.2

1 352 008 av disposisjonsfondet er brukt til å dekke innkjøp av plastdunker til restavfall til alle husstander. 5 271 er brukt til å dekke egenkapitalinskuddet i KLP for 2012.

Salsinntekter:

Økning i inntekt i forhold til budsjettet skyldes i hovedsak økte mengder skrapmetall inn på våre anlegg (metallaksjon i 2012).

Note 7 Anleggsmidler

	EDB-utstyr, kontor-maskiner	Anleggs- maskiner mv.	Biler, tekniske anlegg	Boliger, skoler, veler	Adm.bygg, sykehjem, tomter mv.	SUM
Anskaffelseskost 01.01	92 764	6 775 992	13 352 639	0	843 537	21 064 932
Akkumulerte avskrivninger	92 764	5 184 716	7 018 487	0	-21 545	12 274 422
Verdi 01/01	0	1 591 276	6 334 152	0	865 082	8 790 510
Nedskrivning Øreavrundning						0
Årets tilgang		1 352 008	1 612 521	0	21 838	2 986 367
Årets avskrivninger		312 026	479 640	0	16 867	808 533
Bokført verdi pr. 31.12	0	2 631 258	7 467 033	0	870 053	10 968 344
Økonomisk levetid Avskrivningsplan	5 år Lineær	8/10 år Lineær	15/20 år Lineær	40 år Lineær	50 år Lineær	

Note 8 Investeringer i nybygg og nyanlegg

Tekst	Regnskap	Budsjett
Investeringer i nybygg og nyanlegg	2 986 367	9 997 370
Kjøp av aksjer og andeler (KLP)	5 271	5 271
Avsetninger / Dekning av tidl. års merforbruk	0	0
Finansiert ved:		
Bruk av lånemidler	1 634 359	8 027 370
Bruk av avsetninger	1 357 279	1 975 271
Merforbruk	0	0

Note 9 Langsiktig gjeld og avdrag

Gjenstående løpetid for selskapets samlede gjeldsbyrde kan ikke overstige den veide levetiden for selskapets anleggsmidler ved siste årsskifte jfr. Kommuneloven § 50 nr. 7

Avdrag	Budsjett	Regnskap
Betalte avdrag	1 224 000	830 990
Beregnet minste lovlige avdrag		509 216
Differanse		321 774

Minste lovlige avdrag etter Kommuneloven § 50 nr 7 utgjør kr. 509.216,- MGR har betalt nok avdrag i året.

Langsiktig gjeld i MGR :	31.12.2012	31.12.2011
Kommunalbanken, flytende rente	13 839 420	9 912 420

Note 10 Regnskapsmessig mindreforbruk drift

Driftsregnskapet for 2012 er i balanse

Note 11 Regnskapsmessig mindrebruk investering

Investeringsregnskapet 2012 er i balanse.

Note 12 Antall årsverk og ytelser til revisor

Årsverk

Antall årsverk i MGR i regnskapsåret var ca. 8,5

Godtgjørelse til revisor

F.o.m regnskapsåret 2012 er det BDO på Hamar som har vært revisor. Samlede godtgjørelser til revisor utgjør kr 13 000,- Revisjon omfatter regnskapsrevisjon, forvaltningsrevisjon og diverse attestasjonsoppdrag.

Inndekningsberegning MGR 2012

Oppdatert 08.02.2013

	Total sum	Husholdning	Næring	Note
Direkte driftskostnader				
Utgifter husholdning (art 1010-1499, funksjon 355 og 357)	13 649 900	13 649 900		1)
Utgifter næring (art 1010-1499, funksjon 320)	6 180 947		6 180 947	1)
Utgifter adm (art 1010-1499, funksjon 120, 170 og 171)	983 618	677 041	306 578	2)
Sum direkte driftskostnader	20 814 465	14 326 941	6 487 525	
Direkte driftsinntekter (ekskl. gebyrer)				
Inntekter husholdning (art 1600-1899, funksjon 355 og 357)	-15 023 679	-15 023 679		1)
Inntekter næring (art 1600-1899, funksjon 320)	-6 503 671		-6 503 671	1)
Inntekter adm (art 1600-1899, funksjon 120, 170 og 171)	-68 298	-47 011	-21 287	2)
Sum direkte driftsinntekter (inkl. gebyrinntekter)	-21 595 648	-15 070 690	-6 524 958	
Frødrag gebyrinntekter:				
Art 1600-1699 (andel som er gebyrinntekter)	4 702 906	562 451	4 140 455	
Art 1750-1759 (overføringer fra kommunene)	13 208 000	13 208 000	0	
Art 1770 (overføringer fra private)	2 176	1 498	678	
Sum direkte driftsinntekter (ekskl. gebyrinntekter)	-3 682 566	-1 298 741	-2 383 825	
Kapitalkostnader				
Kapitalkostnader ny kapital i regnskapsåret	0	0	0	4)
Kapitalkostnader eksisterende kapital	771 849	509 366	262 483	4)
Sum kapitalkostnader	771 849	509 366	262 483	
SUM GEBYRGRUNNLAG MGR	17 903 749	13 537 566	4 366 183	
Gebyrinntekter				
Art 1600-1699 (andel som er gebyrinntekter)	-4 702 906	-562 451	-4 140 455	3)
Art 1750-1759 (overføringer fra kommunene)	-13 208 000	-13 208 000	0	3)
Art 1770 (overføringer fra private)	-2 176	-1 498	-678	3)
Sum gebyrinntekter	-17 913 082	-13 771 948	-4 141 133	
SUM INNDEKNING MGR (minus = overdekning)	-9 333	-234 383	225 050	
Dekningsgrad	100,1 %	101,7 %	94,8 %	

NOTER:

- 1) Fordelt etter bokførte inntekter/utgifter
- 2) Fordelt i forhold til direkte driftskostnader husholdning/næring
- 3) Se egen oversikt: Direkte driftsinntekter. Overføringer fra kommunene gjelder gebyrer knyttet til husholdninger.
- 4) Se egen oversikt: Kapitalkostnader.

Kommunenes andel av tilskudd fra gebyrinntekter

Nord-Fron kommune	37,1 %
Sør-Fron kommune	23,1 %
Ringebu kommune	39,8 %

Kommunenes andel av overdekning:

Nord-Fron kommune	86 882
Sør-Fron kommune	54 252
Ringebu kommune	93 248



MGR-sak nr. 2/13 - Representantskapsmøte 22. mai 2013

Vedlegg: Årsmelding for 2012

./1

MGRS' ÅRSMELDING FOR 2012

Vedlagt er årsmelding fra daglig leder for Midt-Gudbrandsdal Renovasjonsselskap (MGR).

Rådmannen i Ringebu kommune rår representantskapet til å gjøre slikt

VEDTAK

Representantskapet tar til orientering årsmeldinga 2012 for Midt-Gudbrandsdal Renovasjonsselskap (MGR).

Ringebu. 30.april 2013

Per H Lervåg
rådmann i Ringebu kommune

Gøran Løkken
renovasjonssjef MGR

ÅRSMELDING



Midlertidig mottak 2012 for metallskrap ved Kverndokka, Tverrbygda.

2012



**Midt-Gudbrandsdal
Renovasjonselskap**

Innhold

3 **RENOVASJONSSJEFENS ÅRSMELDING 2012**

6 **ÅRSREGNSKAP**

Driftsregnskap 2012
Investeringsregnskap 2012
Balanse pr. 31.12.2012

8 **NØKKELTALL**

8 **REVISJONSBERETNING**

9 **OM VIRKSOMHETEN**

Formål
Hovedmål og måloppnåelse
Kommunal renovasjon
Næringsrenovasjon
Personal

13 **STYRET OG FAGLIG UTVALG**

Representantskap
Faglig utvalg

14 **VEDLEGG**

Avtalepartnere innsamling/transport
Avtalepartnere behandling
Totale avfallsmengder og gjenvinning (husholdning og næring)
Utvikling i behandlingsmåte for avfall
Driftsinntekter og driftsutgifter
Avfallsmengde for hytterrenovasjon

Renovasjonssjefens årsmelding 2012

Innsamling av husholdningsavfall fra fastboende

Innsamling av husholdningsavfall fra fastboende har fungert tilfredsstillende i 2012. Det er registrert få klager fra husstander.

Ansvarlig renovatør er Norsk Gjenvinning Renovasjon AS. Det ble inngått ny 5-års kontrakt med Norsk Gjenvinning Renovasjon AS gjeldende fra 01.08.11.

Det er henteordning for 4 fraksjoner: rest-papir/papp-våtorganisk-plastemballasje. Plastemballasje er en frivillig ordning for husstander. Glass/ metallemballasje kan husstander levere til mottak i sentrumsområdene.

I gjennomsnitt for hele landet hentes det 3 fraksjoner fra eiendom. I Sel kommune hentes det 2 fraksjoner fra eiendom, se tabell på side 9.

Innsamling av husholdningsavfall -hytterenasjon

Containerrenovasjonen i fjellområdene har fungert svært godt i 2012. Antall klager på manglende tømning har gått vesentlig ned i forhold til 2011. Antall klager ligger godt innenfor det som etter MGR's oppfatning er akseptabelt.

MGR utfører nå hytterenasjonen i egen regi fra 01.03.12. Det legges opp til noe oftere tømning av containere enn det som er gjort i tidligere år. Det er store variasjoner på avfallsmengde i løpet av året, se vedlegg side 20. I renovasjonsbilen er det montert vekt og det er automatisk registrering av alt avfall. MGR har nå god oversikt over avfallsmengden i de ulike fjellområdene.

Det er siden 2008 etablert 10 ubetjente miljøstasjoner med nedgravde tanker: Gålå, Tverrbygda, Kvamsfjellet (2 stk), Kvitfjell Øst, Krystallen, Kverndokka (Venabygdsfjellet), Langbakken (Venabygdsfjellet), Espedalen og Kvitfjell Vest (2013). MGR får mange positive tilbakemeldinger fra hytteeiere på disse nye stasjonene.

Følgende stasjoner skal utbygges i 2013 hvis grunnerv/ grunnavtale ordner seg: Voll, Måsåplassen (Ringebu), Nyseterhaugen (Sørdorpfjellet), Mykkelseter og Bjørnstulen.

Pr. april 2013 er det ca. 45-55 % av hytteeiere som har tilbud om å benytte dypoppopsamlingsystemet med sortering i 3 fraksjoner (rest, papir/papp og glass/metallemballasje).

Det er registrert 8301 hytter, setrer, fiskebuer m.m. i de 3 samarbeidende kommuner som betaler renovasjonsavgift. Det ble registrert ca. 6402 hytter m.m. i 2001 (kilde SSB). Antall hytter har økt med ca. 1900 stk. eller ca. 30 % i perioden.

Innsamling av næringsavfall

MGR henter papp, papir, våtorganisk og plast fra en rekke næringsbedrifter. Noe næringsavfall (papir) samles fra inn samtidig med henting av husholdningsavfall. Det ble inngått ny 5-års kontrakt med Norsk Gjenvinning Renovasjon AS gjeldende fra 01.08.11.

Drift av betjente miljøstasjoner

Driften av miljøstasjonene (Frya, Rustmoen og Kvam) har fungert tilfredsstillende også i 2012. MGR får stadig positive tilbakemeldinger fra brukerne av miljøstasjonene.

Det har vært kjørt vårryddedaksjon også i 2012. Husholdninger (inkludert alle hytteeiere) fikk tilbud om å levere inntil 200 kg eller 2 m³ ryddeavfall i perioden fra 21. april og utover. Dette tilbudet er populært og det har vært stor trafikk på stasjonene i denne perioden. Det er fra 2010 åpnet for at husstander kan levere ryddeavfallet (gratismengde) gjennom hele året. Miljøstasjonene har i tillegg vært åpne 3 lørdager i april/mai 2012.

Frya Miljøstasjon har egen sorteringsplate for bygge- og rivningsavfall. Avfall fra hytterrenovasjonen blir også lagt på plate for videre sortering. Det er viktig å ta ut ubrennbare fraksjoner og miljøfarlig avfall før avfallet leveres til forbrenningsanlegg.

Den 22.07.12 brant det i vårt lager for avfall ved Frya Miljøstasjon (sorteringsplate). Årsaken kan være selvantennelse eller varm aske. I tillegg har det vært noen branner i våre tanker/containerer i fjellområdene. Ved Skårålia (Kvam) ble det benyttet eksplosiver i en container (storlokk og sidedører løsnet). Forholdet ble meldt til politiet.

Avfallsmengde

MGR tok imot og behandlet ca. 12200 tonn avfall i 2012. Dette er en reduksjon på ca. 600 tonn (5 %) i forhold til 2011. Det er registrert reduserte mengder næringsavfall (spesielt bygge- og rivningsavfall) inn på våre anlegg i forhold til 2011. Avfallsmengde fra husholdninger (fatsboende og hytter) har økt noe fra 2011 til 2012.

Utsorteringsgrad – andel avfall som ble levert til gjenvinning

Utsorteringsgraden ble på ca. 96 % i 2012. Dette gjelder samlet for alt husholdnings- og næringsavfall som ble tatt imot på miljøstasjonene (ca. 96 % i 2011).

Utsorteringsgraden for husholdningsavfallet ble på ca. 98 % i 2012 (ca. 97 % i 2011). Dette gjelder for alt avfall som er hentet på innsamlingsruter og det avfallet som husstand har levert direkte på miljøstasjoner. Alt avfall fra hytterrenovasjon blir i tillegg sortert på vår sorteringsplate ved Frya Miljøstasjon.

Resultatutvikling

Driftsregnskapet viser et udekket/udisponert på kr. 0.

Inndekningsberegning for 2012 viser en inndekning på 101,7 % (110,9 % i 2011) for husholdningsavfall og 94,8 % (98,3 % i 2011) for næringsavfall. Fra 01.01.13 er prisene hevet for mottak av asbestholdig avfall, inerte masser, armert betong og restavfall.

Regnskapet er skilt mellom administrasjon, husholdning og næring.

Forurensning av det ytre miljø

Avfallsbehandling medfører belastning på det ytre miljø. Innsamling, transport og behandling av avfall gir støv og støy samt forbruk av ikke-fornybare ressurser.

Selskapet legger vekt på transportplanlegging og reduserte utslipp i forbindelse med innsamling av avfall. I anbudet 2011-2016 ble det stilt utslippskrav tilsvarende Euro 5. Samtlige biler som benyttes i midtdalen tilfredsstiller nå disse kravene.

Innsamling av avfall med ny tømmeplan for husholdninger fra 01.01.13 har medført en utslippsreduksjon tilsvarende ca. 25-30 %.

Miljøstasjonene er underlagt forurensningslovens bestemmelser om tillatelse til virksomhet som kan forårsake forurensning. Alle stasjonene har slik tillatelse. Ny tillatelse er under utarbeidelse av Fylkesmannen i Oppland.

Egen virksomhet genererer lite avfall. Alt avfall kildesorteres og går inn i selskapets avfallshåndtering.

Avtaler for transport og behandling av avfall

MGR har avtaler med en rekke foretak når det gjelder innsamling, transport og behandling av avfall. Noen fraksjonsavtaler går snart ut og må konkurransesettes fremover. Enkelte avtaler kan forlenges (opsjon) uten ny konkurransesetting.

Avgiftsnivå i forhold til andre regioner

Årsavgift for sekkerrenovasjon er fortsatt vesentlig lavere i MGR-området enn sammenlignet med andre kommuner. Gjennomsnittlig renovasjonsgebyr for kommunene tilsluttet MGR var i 2012 på kr. 1522 eks. mva.. I Øyer var gebyret på kr. 1944 og i Sel var gebyret på kr. 1883 (kilde SSB). Vårt gebyr utgjør henholdsvis 72 % og 76 %.

Årsaken til lave gebyrer i MGR-området:

- lave innsamlingskostnader for husholdningsavfall (frem til 1. august 2011)
Lavere innsamlingskostnader fra 01.01.13 p.g.a. ny tømmeplan
- oppnådd gode priser for salg/levering av avfall til behandlingsanlegg

Arbeidsmiljø

Det totale sykefraværet var på 3,0 % (sykefravær på 4 % i 2011). Dette er en vesentlig nedgang i forhold til 2011.

Det er registrert 1 uhell som har medført personskade i 2012.

Likestilling

Selskapet hadde pr. 31.12.2012 9 ansatte, hvorav 1 kvinne, totalt 8,5 årsverk.

Fremtidsutsikter m.m.

Administrasjonen ser at stadig mer avfall går ut av vår region uten at det er innom MGR's anlegg. MGR skal møte denne utfordringen med konkurransedyktige priser og god service overfor våre kunder!

Utbygging av E6 i vårt område vil genere mye avfall. Det skal blant annet rives en del bygninger i området. MGR har på oppfordring levert pristilbud til aktuelle utbyggere av E6.

Det registreres at store mengder næringsavfall og avfall fra fastboende fortsatt leveres til våre containere som er beregnet for hytterrenovasjon. Dette er svært uheldig på flere måter:

- overfylte containere og klage fra de rettmessige brukerne
- hytteiere betaler for avfallsbehandlingen for andre
- avfallet er for det meste tapt m.h.t. gjenvinning

Kommunene bør fremover intensivere arbeidet med tilsyn av bedrifter som genererer næringsavfall. Spesielt viktig er dette i fjellområder som har stor byggeaktivitet.

Ringebu, 24. april 2012.

Gøran Løkken
Renovasjonssjef

ÅRSREGNSKAP

Driftsregnskap 2012

	2013	2012
DRIFTSINNTEKTER OG DRIFTSUTGIFTER		
Salgsinntekter	8.298.102	8.773.388
Overføringer med krav til motytelse	13.250.971	12.624.611
Sum driftsinntekter	21.549.073	21.397.999
Lønnsutgifter	3.689.729	3.233.260
Sosiale utgifter	859.036	716.689
Kjøp av varer og tjenester som inngår i tj.prod.	3.685.483	2.796.771
Kjøp av tjenester som erstatter tj.prod.	12.558.972	11.940.168
Overføringer	21.245	0
Avskrivninger	808.533	801.694
Fordelte utgifter	-46.575	0
Sum driftsutgifter	21.576.423	19.488.582
Brutto driftsresultat	-27.350	1.909.417
FINANSINNTEKTER OG FINANSKOSTNADER		
Finansinntekter	199.666	239.751
Finansutgifter	1.082.744	1.290.567
Resultat eksterne finanstransaksjoner	- 883.078	-1.050.816
Motpost avskrivninger	808533	801694
Netto driftsresultat	-101895	1.660.295
Interne finanstransaksjoner		
Bruk av tidligere års regn.m. mindreforbruk	2.060.295	457.284
Bruk av disposisjonsfond		400.000
Bruk av likviditetsreserve	0	0
Sum bruk av avsetninger	2.060.295	857.284
Dekning av tidligere års regn.n. merforbruk	0	258.476
Avsatt til disposisjonsfond	1.958.400	457.284
Sum avsetninger	1.958.400	457.284
ÅRSRESULTAT	0	2.060.295

Investeringsregnskap 2012

	2012	2011
INNTEKTER OG UTGIFTER		
Sum inntekter	0	0
Sum utgifter	2.986.367	448.033
Sum finanstransaksjoner	5.271	8.248
Sum finansieringsbehov	2.991.638	456.281

Finansiering:		
Bruk av lån	1.634.359	448.033
Bruk av disposisjonsfond	1.357.279	8.248
Sum finansiering	2.991.638	456.281
Udekket/udisponert	0	0
Balanse MGR pr. 31.12.2012	31.12.2012	31.12.2011
ANLEGGSMIDLER		
Varige driftsmidler		
Faste eiendommer og anlegg	8.090.288	6.925.364
Utstyr, maskiner og transportmidler	2.878.056	1.865.146
Finansielle anleggsmidler		
Aksjer og andeler	44.601	39.330
Pensjonsmidler	2.372.961	1.963.595
Sum anleggsmidler	13.385.906	10.793.435
OMLØPSMIDLER		
Varer		
Fordringer	2.695.337	3.589.168
Kasse, postgiro, bankinnskudd		
Betalingsmidler	7.206.224	4.840.712
Sum omløpsmidler	9.901.561	8.429.880
SUM EIENDELER	23.287.467	19.223.315
EGENKAPITAL		
Kapitalkonto	2.414.900	1.068.008
Årets resultat	0	2.060.295
Disposisjonsfond	651.813	50.692
Ubundne investeringsfond	41.707	41.707
Sum egenkapital	3.108.420	3.220.702
GJELD		
Pensjonsforpliktelser	3.013.468	2.571.259
Andre lån	13.839.430	9.912.420
Sum langsiktig gjeld	16.852.898	12.483.679
KORTSIKTIG GJELD		
Annen kortsiktig gjeld	2.941.957	3.119.409
Premieavvik KLP	384.192	399.525
Sum kortsiktig gjeld	3.326.149	3.518.934
SUM EGENKAPITAL OG GJELD	23.287.467	19.223.315

For detaljer (noteopplysninger m.m.) vises til Regnskap 2012.

NØKKELTALL

Tall i mill. kr.	2012	2011	2010	2009
Omsetning	21,5	21,4	18,6	17,0
Resultat	0	2,0	0,5	-0,3
Investeringer	2,99	0,45	1,0	2,1
Egenkapitalprosent (egenkapital i % av total kapital)	13,35	16,76	7,07	4,14
Likviditetsgrad (omløpsmidler/kortsiktig gjeld)	2,98	2,39	2,13	1,83
Antall fast ansatte	9	8	8	8

REVISJONSBERETNING

Revisjonsrapport fra BDO tas inn her.

OM VIRKSOMHETEN

Formål (pkt. 10 i vedtektene)

MGR har som overordnet oppgave på vegne av deltakerkommunene å sørge for en effektiv og miljøtilpasset håndtering av alle typer og former for avfall som produseres og/eller befinner seg innen de tre kommunenes areal. Selskapet har som et særlig formål hele tiden å søke å ligge i forkant av utvikling på det miljømessige området innen fagfeltet.

Administrasjonen i MGR har satt seg følgende mål for driften av selskapet:

Hovedmål 1 Kvalitet

Våre kunder skal være fornøyd med våre leveranser.

Med dette mener vi alle våre kunder, både husholds- og hytteabonnenter, næringslivskunder og sluttbehandlere. Det er registrert få klager i 2012. Det bør foretas en brukerundersøkelse i løpet av 2013 eller 2014.

Måloppnåelse:

Det er også i 2012 registrert svært lite klager på manglende tømning m.m. Sammenligning av tjenestetilbud:

Type tjeneste-tilbud	Landet	Stor-Elvdal	Sel	Ringebu, Sør-Fron, Nord-Fron	Øyer
Antall fraksjoner som hentes fra eiendom	3	1	2	4	3
Dager pr. år med utvidet åpningstid	71	56	2	52	104
Antall hentinger av matavfall pr. år	35	56	36	26	26

Kilde: SSB –april 2013. (Det er satt inn justerte tall for kommunene i MGR).

Hovedmål 2 Miljø

MGR skal være regionens viktigste miljøaktør

Med dette mener vi at MGR skal tenke miljøkonsekvenser i alt vi gjør, og være en pådriver for å redusere miljøbelastningen i regionen.

Avfallet skal i prioritert rekkefølge behandles slik: ombruk-materialgjenvinning-energigjenvinning-sluttbehandling (deponi).

Delmål:

1. 90 % av avfallet skal gjenvinnes
2. materialgjenvinning bør opprettholdes på dagens nivå ca. 25 %

Måloppnåelse:

MGR tok imot ca. 12200 tonn avfall i 2012. Ca. 6000 tonn ble sendt til energigjenvinning og ca. 3500 tonn til materialgjenvinning eller ombruk. Andel materialgjenvinning utgjør ca. 28 % av total avfallsmengde. Sammenligning av tjenestetilbud:

Behandlingsmåte	Landet	Stor-Elvdal	Sel	Ringebu, Sør-Fron, Nord-Fron	Øyer
Andel husholdningsavfall utsortert	56	40	51	62	63
Andel levert til materialgjenvinning	40	36	29	48	51
Andel levert til forbrenning	54	59	67	49	47
Andel levert til deponi	-	2	4	2	2

Kilde: SSB –april 2013. (Det er satt inn justerte tall for kommunene i MGR).

Tabellen viser at innbyggerne i midtdalen ligger godt over landsgjennomsnittet når det gjelder utsortert avfall og avfall levert til materialgjenvinning.

Miljøbelastningen i forbindelse med innsamling av avfall skal reduseres.

Delmål:

1. Redusere antall kjørte km ved innsamling av avfall – ny tømmeplan og samkjøring hushold/næring
2. Redusere utslipp fra renovasjonsbiler

Måloppnåelse:

Papir fra bedrifter kjøres inn felles med papir fra husholdninger (egen rute for næringsbedrifter tidligere).

Ny tømmeplan fra 01.01.13 tilsier at antall besøk fra renovasjonsbilen har gått ned fra 39 til 26 ganger. Grovt regnet kan vi anta at utslipp av eksos og klimagasser har gått ned med ca. 25-30 % i forhold til 2011.

Samtlige biler som benyttes til innsamling av avfall (MGR og Norsk Gjenvinning AS) tilfredsstiller utslippskrav tilsvarende Euro 5.

Hovedmål 3 Virksomheten MGR skal være en aktiv utviklingsaktør

MGR skal bidra til å øke verdiskapningen ved avfallshåndteringen og skape nye arbeidsplasser.

Delmål: Utviklingen i kostnadene ved den kommunale renovasjonen skal ikke overstige utviklingen av sammenlignbare tjenester med mindre servicenivået endres betydelig.

Måloppnåelse: Gjennomsnittlig renovasjonsgebyr for kommunene tilsluttet MGR var i 2012 på kr. 1522 eks. mva. (ingen økning fra 2011).

	Landet	Stor-Elvdal	Sel	Ringebu, Sør-Fron, Nord-Fron	Øyer
Årsavgift	2377	2045	1883	1522	1944

Kilde: SSB –april 2013.

Hovedmål 4 Personal

MGR skal være en attraktiv arbeidsgiver

1. Vi skal ikke ha ulykker eller andre hendelser som medfører personskade
2. Kvalifiserte og motiverte medarbeidere og et godt arbeidsmiljø
3. Vi skal ikke ha sykefravær p.g.a. belastningsskader

Kommunal renovasjon

MGR utfører all avfallsinnsamling og behandling på vegne av eierkommunene. MGR forestår både tjenesteproduksjon og avfallsbehandling. MGR ivaretar husholdningsrenovasjonen inkludert fritidsboliger.

Området

De 3 kommunene dekker et areal på ca. 3108 km². Det er innført fullskala kildesortering (henteordning for 4 fraksjoner) for all fast bosetting i alle 3 kommuner.

Pr. 01.01.2012 hadde området 13599 innbyggere, det er en reduksjon på 3 siden 01.01.2011.

Brukere

Den kommunale renovasjon betjener 2 hovedgrupper abonnenter:

- Husholdning. Det er registrert 5821 abonnenter pr. 31.12.2012. Dette er en økning på 6 siste år (kilde: kommunene)
- Hytte/fritidsboliger. Det er registrert ca. 8301 abonnenter pr. 31.12.2012 (kilde: SSB). Ingen økning fra 2011.

Service og tilgjengelighet (pr. april 2013)

Henteordning: Restavfall, papir og plastemballasje tømmes hver 4. uke. Matavfall tømmes hver 2. uke.

Bringeordning: -3 betjente miljøstasjoner (alle fraksjoner)
-8 ubetjente returpunkt for fast bosetting/hytter (glass i sentrumsområder)
-39 ubetjente returpunkt for hytter (cont. for restavfall, papir og glass)
-10 ubetjente miljøstasjoner for hytter (restavfall, papir og glass)

Næringsrenovasjon

MGR har i mange år betjent næringslivet i hele regionen med renovasjonstjenester.

Henteordning: Papir, papp, papir og plastemballasje tømmes etter behov. Matavfall fra storhusholdninger tømmes hver uke. Restavfall tømmes etter behov.

Bringeordning: -3 betjente miljøstasjoner (alle fraksjoner)
-tidsavgrenset mottak for landbruksplast ved Flyausa og Tverrbygda
-tidsavgrenset mottak for metallskrap ved Flyausa og Tverrbygda

MGR har utleie av beholdere i ulike størrelser.

Det er andre aktører i området som tilbyr tilsvarende tjenester.

Personal

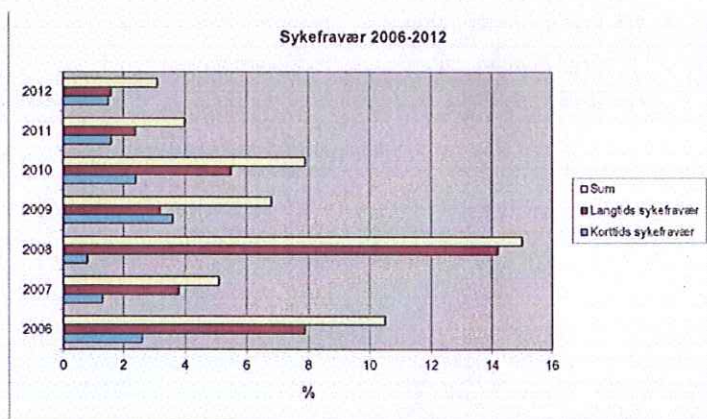
Arbeidsmiljø

Arbeidsmiljøet blant medarbeidere oppleves som inkluderende og positivt. Det er ikke gjennomført medarbeidersamtaler i 2012 (føres nå i april 2013).

Det er gjennomført 1 vernerunde i 2012 med etterfølgende oppfølging/tiltak.

Det har vært en arbeidsulykke ved Frya Miljøstasjon i 2012. Ved inspeksjon av papirpresse falt en ansatt ned fra en stige. Forholdet ble av MGR meldt til Politi og Arbeidstilsyn. I etterkant er det nå satt opp 2 nye stiger med sikringsbøyler og det er i tillegg anlagt 2 arbeidsplattformer med rekkverk.

Det totale sykefraværet i 2012 var på 3,0 % målt etter dagsverk. Det er en vesentlig reduksjon fra 2011. Korttidsfraværet er redusert noe og var på 1,5 %. Langtidsfraværet er vesentlig redusert og var på 1,6 %. Diagram under viser utviklingen fra 2006-2012.



Ansatte

Pr. 31.12.2012 er det 9 ansatte i MGR (8,5 årsverk). Det ble ansatt sjåfør i 100 % stilling fra 01.03.12. Det ansettes hvert år sesonghjelp (ca. 0,8 årsverk) på miljøstasjonene i forbindelse med ferieavvikling m.m.

Fagbrev

2 medarbeidere i MGR har tatt fagbrev i gjenvinningsfaget. Fagfeltet er i stadig utvikling og det er derfor viktig å holde seg oppdatert i forhold til bransje og fag.

STYRET OG FAGLIG UTVALG

1: Representantskap

Fast medlem

NORD-FRON

Olav Røssum, ordf.
Reidar Stangenes, formannskapsmedlem

SØR-FRON

Ole Tvette Muriteigen, ordf.
Hilde K. Holtesmo, formannskapsmedlem

RINGEBU

Brede Vestby, varaordfører
Mette Haverstad, formannskapsmedlem

2: Faglig utvalg

Fast medlem

Vara

NORD-FRON

Bjørn Bjørke

Ikke valgt

SØR-FRON

Vidar Rohaugen

Åge Øverjordet

RINGEBU

Odd Ånsløkken

Tom Henning Nyheim

VEDLEGG

Avtalepartnere innsamling/transport

Pr. 01.01.12 har MGR følgende avtalepartnere:

Avfallstype	Type arbeid	Avtalepart	Kontoradresse	Avtaleperiode
Husholdningsavfall Rest, papir, plastemballasje og våtorganisk	Innsamling	Norsk Gjenvinning Renovasjon AS	Oslo	01.08.11-31.07.16. MGR ensidig opsjon 1 år og 5 måneder
Næringsavfall Våtorg., papp, papir og plast	Innsamling	Norsk Gjenvinning Renovasjon AS	Oslo	01.08.11-31.07.16 MGR ensidig opsjon 1 år og 5 måneder
Brennbart restavfall	Transport	Geminor AS	Stavanger	01.08.10-01.08.12 MGR ensidig opsjon til 01.08.12
Våtorganisk avfall	Transport	Litra AS	Lillehammer	01.08.11-31.12.14
Farlig avfall –maling m.m.	Transport	Renor AS	Aurskog	Løpende avtale
Bilbatterier og småbatterier	Transport	Batteriretur AS	Borgenhaugen	Løpende avtale
Spillolje	Transport	Arnkvern Miljø & Renovasjon AS		Løpende avtale
Glass/metall- emballasje	Transport	Østli Transport AS	Vinstra	Løpende avtale
Treverk -flis	Transport	HRR	Forestia, Braskereidfoss	01.01.12-31.12.13 MGR ensidig opsjon inntil 2 år
Treverk trykkimpregnert	Transport	Geminor AS	Torvastad	01.11.11-31.10.13 MGR ensidig opsjon inntil 2 år
Tynnjern	Transport	Stensli Gjenv. AS	Hamar	Løpende avtale
Papir/papp blanding	Transport	GLØR	Lhmr	01.08.11-31.12.14
Papp	Transport	GLØR	Lhmr	01.08.11-31.12.14
Plast –PP-sekk, PS-plast, næring	Transport	Østli Transport AS	Vinstra	Løpende avtale
Plast -industri folie	Transport	Østli Transport AS	Vinstra	Løpende avtale
Plast- landbruk	Transport	Østli Transport AS	Vinstra	Løpende avtale
Plast -Flasker & Kanner,	Transport	Gudbr. Entreprenør	Sør-Fron	Løpende avtale
Plastemballasje (hushold)	Transport	Grønt Punkt Norge	Oslo	2010-2011
Klær/tekstiler	Inns./transp/beh.	UFF	Oslo	Løpende avtale
Smittefarlig avfall	Transport	Veolia Miljø AS	Oslo	Løpende avtale
Inerte masser/arm. betong	Transport	NGR	Dovre	Løpende avtale
Gipsplater	Transport	Østli Transport AS	Vinstra	Løpende avtale
Asfalt	Transport	NGR	Dovre	Løpende avtale
EE-avfall – hvitevarer, elektronikk	Transport	EL-Retur	Oslo	01.07.10-
EE-avfall - næringsselektro	Transport	Åge Widme	Sør-Fron	01.01.12-01.12.14
PCB-holdige vinduer Isolerglass m/klorparafin	Transport	Ruteretur AS Norsk Gjenv. AS	Oslo Oslo	01.07.11- 01.01.12-01.12.14
Rest, plast, papp Betj. miljøstasjoner	Transport	Gudbr. Entreprenør	Sør-Fron	Løpende avtale
Glass, papir Betj. miljøstasjoner	Transport	MGR egen regi		Egen regi

Avtalepartnere behandling

Pr. 01.01.13 har MGR følgende avtalepartnere:

Avfallstype	Avtalepart	Kontoradresse	Behandling Lev. adresse avfall	Avtaleperiode
Brennbart husholdningsavfall -restavfall	Geminor AS	Stavanger	Tekniska Verken i Linköping, Sverige	01.08.10-01.08.12 MGR ensidig opsjon til 01.08.12
Brennbart næringsavfall - restavfall	Geminor AS	Stavanger	Tekniska Verken i Linköping, Sverige	01.08.10-01.08.12 MGR ensidig opsjon til 01.08.12
Våtorganisk avfall	GLØR	Lhmr	Lillehammer	01.08.11-31.12.14
Farlig avfall	Renor AS	Aurskog	Aurskog	Løpende avtale
Bilbatterier og småbatterier	Batteriretur	Borgenhaugen		Løpende avtale
Spillolje	Arnkvern Miljø & Renovasjon AS	Furnes		Løpende avtale
Glass/metall-emballasje	Norsk Glassgjenvinning AS	Oslo	Fredrikstad	Løpende avtale
Treverk -flis	HRR	Hamar	Forestia, Braskereidfoss	01.01.12-31.12.13
Trykkimpregnert treverk	Geminor AS	Torvastad	Norrköping, Sverige	01.11.11-31.10.13 MGR ensidig opsjon inntil 2 år
Tynnjern	Stensli Gjenv. AS	Brumunddal	Brumunddal og Gjøvik	Løpende avtale
Papir/papp blanding	GLØR	Lillehammer	Sverige og Danmark	01.08.11-31.12.14
Papp	GLØR	Lillehammer	Ranheim, Trondheim	01.08.11-31.12.14
Plast – PP -sekk, PS -plast	Norsk Gjevning AS	Oslo	Gardermoen	Løpende avtale
Plast -industri folie	Grønt Punkt Norge	Oslo	Folldal Gjenvinning	01.01.10-31.12.12
Plast- landbruksfolie	Grønt Punkt Norge	Oslo	Folldal Gjenvinning	01.01.10-31.12.12
Plast -Flasker & Kanner	Rødsrud Gjenvinning	Moss	Lia, Sør-Fron	Løpende avtale
Plastemballasje (hushold)	Grønt Punkt Norge	Oslo	Swerec, Sverige	01.01.09-31.12.11
Klær/tekstiler	UFF	Oslo	Oslo	Løpende avtale
Smittefarlig avfall	Norsk Gjenv. AS	Oslo	Oslo	Løpende avtale
Inerte masser/armert betong, asbest m.m.	NGR	Dovre	Myrmoen, Otta	Løpende avtale
Gipsplater	FIAS AS	Tolga	Tolga	Løpende avtale
Asfalt	Lemminkainen	Otta	Otta	Løpende avtale
EE-avfall – hvitevarer, elektronikk	EL-Retur ERP Norway	Oslo Oslo	Elektrogjenvinning Norge AS, Gjøvik Stena Miljø, Oslo	01.07.10- 01.09.12-
EE-avfall - næringsselektro	Renas	Oslo	Elektrogjenvinning Norge AS, Gjøvik	01.01.09-31.12.2011 Renas ensidig opsjon inntil 2 år
PCB-holdige vinduer Isolerglass med klorparafin	Ruteretur AS Norsk Gjenv. AS	Oslo Oslo	Norsk Gjenv. AS, Gjøvik	01.07.11- 01.01.12-01.12.14

Totale avfallsmengder (husholdning og næring)

Disponeringsmåte	2007	2008	2009	2010	2011	2012	Diff. 2011-2012
DEPONI - ROVERUDMYRA	3059	3798	3111	358	0	0	0
DEPONI - STOR-ELVDAL	20	15	4	5	0	0	0
KOMPOSTERES INKL. HJEMMEKOMPOST	1738	2074	2028	2344	2248	2175	-73
DESTRUKSJON/SPECIALBEHANDLING	69	85	71	80	71	50	-21
ENERGIGJENVINNING	2848	1629	2098	5529	6444	6041	-403
MATERIALGJENVINNING/OMBRUK	2630	2909	2904	3077	3568	3507	-61
DEPONI - INERTE MASSER	0	0	0	0	184	83	-101
DEPONI (gips, keramikk, porselen, betong m.m.)	0	92	97	250	214	318	104
DEPONI - ASBEST	25	27	22	13	45	2	-43
DEPONI -ANNET TIL SLUTTBEH. (SLAM)	45	28	37	83	63	39	-24
Sum avfallsmengde	10434	10657	10372	11739	12837	12215	-622
Andel gjenvunnet % (material og energi)	70	63	68	94	96	96	
Økning avfallsmengde %	-9,5	2,1	-0,6	10,2	23,8	-4,8	

Behandlet avfallsmengde er redusert med ca. 600 tonn i forhold til 2011.

Det meste av restavfallet leveres til forbrenningsanlegg. Det er ikke anledning til å levere ubrennbart avfall, EE-avfall, farlig avfall m.m. Restavfall fra hytter renovasjon blir derfor behandlet på vår sorteringsplate ved Frya Miljøstasjon.

Asbestholdig avfall, inerte masser, betong m.m. ble levert til godkjent deponi på Myrmoen (Otta).

Behandlingsmåte (tonn)	2007	2008	2009	2010	2011	2012	Diff. 2011-2012
Deponi	3149	3960	3271	709	506	442	-64
Kompostering	1738	2074	2028	2344	2248	2175	-73
Destruksjon/spesialbehandling	69	85	71	80	71	50	-21
Energigjenvinnes	2848	1629	2098	5529	6444	6041	-403
Materialgjenvinnes/ombruk	2630	2909	2904	3077	3568	3507	-61
Sum avfallsmengde	10434	10657	10372	11739	12837	12215	-622
Andel gjenvunnet % (material og energi)	70	63	68	94	96	96	0

Ca. 96 % av avfallet ble levert til gjenvinning i 2012. Dette gjelder for alt avfall som MGR tok imot både fra næring og husholdninger. Ca. 440 tonn ble deponert og utgjør en nedgang på ca. 60 tonn i forhold til 2011. Det ble levert ca. 6000 tonn til energigjenvinning som tilsvarer en reduksjon på ca. 400 tonn i forhold til 2011.

Levert til gjenvinning (husholdning og næring)

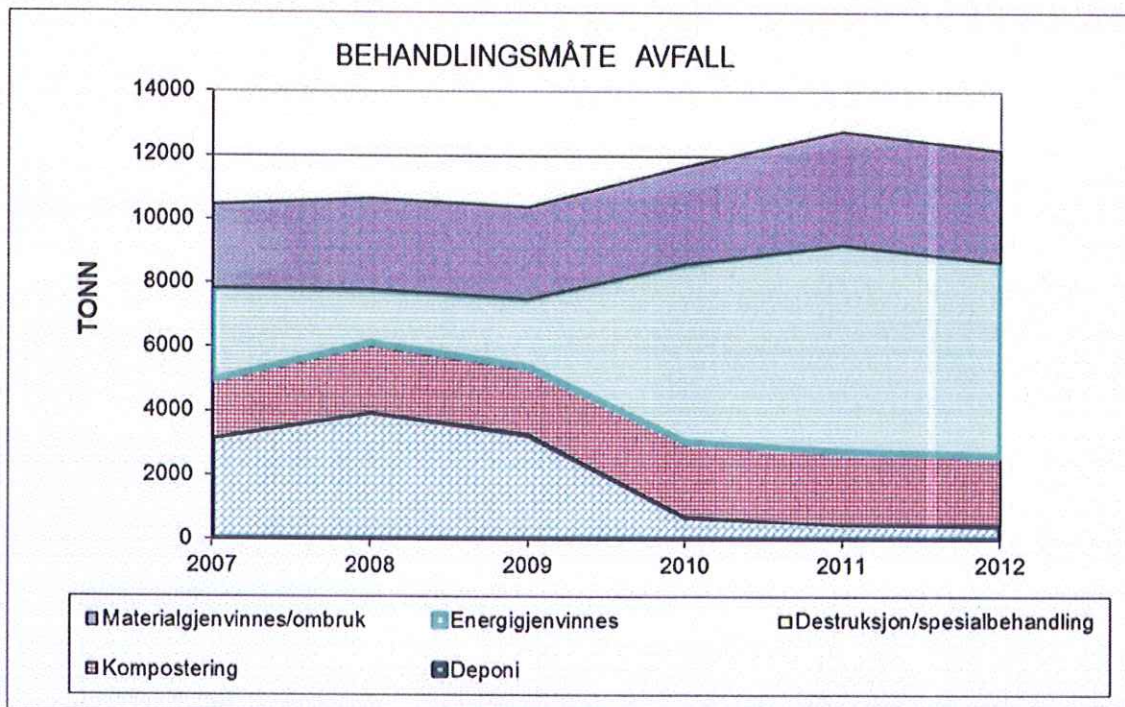
Type avfall	Type avfall	2007	2008	2009	2010	2011	2012	Andel hush.	% hush.
kompost	HJEMMEKOMPOST/GJØDSEL	190	190	190	190	190	190	190	100
energi	RESTAVFALL	1557	268	744	4048	5154	4712	2623	56
kompost	MATAVFALL	922	894	838	954	1083	975	677	69
kompost	HAGEAVFALL	669	990	1000	1200	975	1010	960	95
energi	TREVERK	1270	1270	1308	1200	1202	1150	690	60
energi	FARLIG AVFALL -TRYKKIMPREGNERT TREVERK	0	88	20	276	69	119	36	30
material	TYNNJERN	395	356	453	465	575	732	366	50
material	PAPIR inkl. drikkekartong	890	901	928	894	885	873	788	90
material	PAPP	411	482	399	745	938	899	45	5
material	DRIKKEKARTONG	14	10	13	0	0	0	0	
material	GLASS/METALLEMBALLASJE	203	226	264	289	261	269	250	93
ombruk	KLÆR,SKO	0	20	20	30	0	0	0	
annen beh	FARLIG AVFALL (bilbatterier, småbatterier, PCB)	15	33	21	40	17	50	46	92
energi	FARLIG AVFALL (maling m.m.)	54	52	50	40	54	34	18	53
material	PLAST	464	668	582	405	424	467	119	25
energi	DEKK	21	3	26	5	19	26	13	50
material	EE-avfall -EL-Retur	155	192	155	171	161	107	107	100
material	EE-avfall -Næringsselektro	78	74	101	108	161	94	38	40
material	ARMERT BETONG			9	0	126	66	0	0
Ombruk	ANDRE (Asfalt)	20	0	0		37	0	0	
Deponi	Gips, inerte, asbest, slam			0			442	140	32
	Sum avfallsmengde	7328	6717	7121	11060	12331	12215	7106	58
	Sum materialgjenvinning	2630	2909	2904	3077	3531	3507	1713	
	Sum kompostering	1781	2074	2028	2344	2248	2175	1827	
	Sum energigjenvinning -inkludert trykkimpr. treverk	2848	1629	2098	5529	6444			
	Sum energigjenvinning -impregner, farlig avfall, dekk, fis						1329	757	
	Sum energigjenvinning -restavfall						4712	2623	
	Sum ombruk	0	20	20	30	37	0	0	
	Sum annen behandling (destruksjon)	69	85	71	80	71	50	46	
	Sum til deponi						442	140	
	Utsorteringsgrad %							63	
	Gjenvunnet husholdning % (energi, material, kompost)							98	

Merknader til tabell:

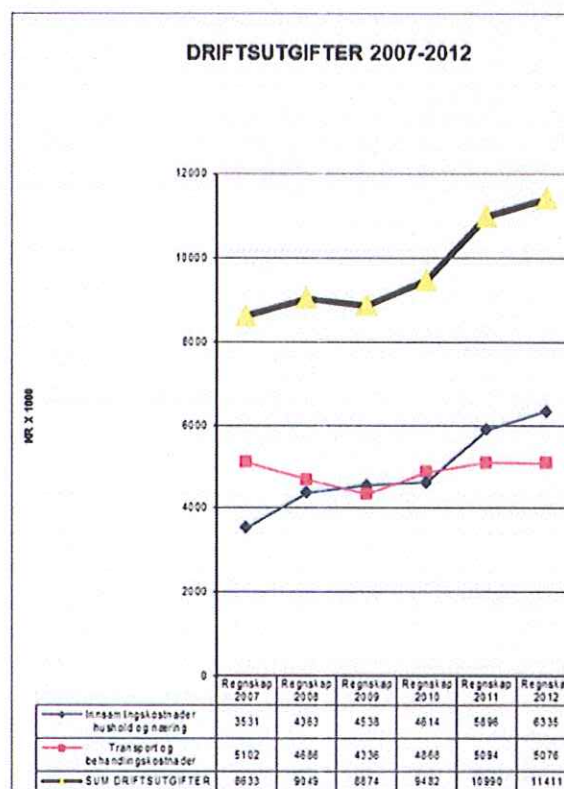
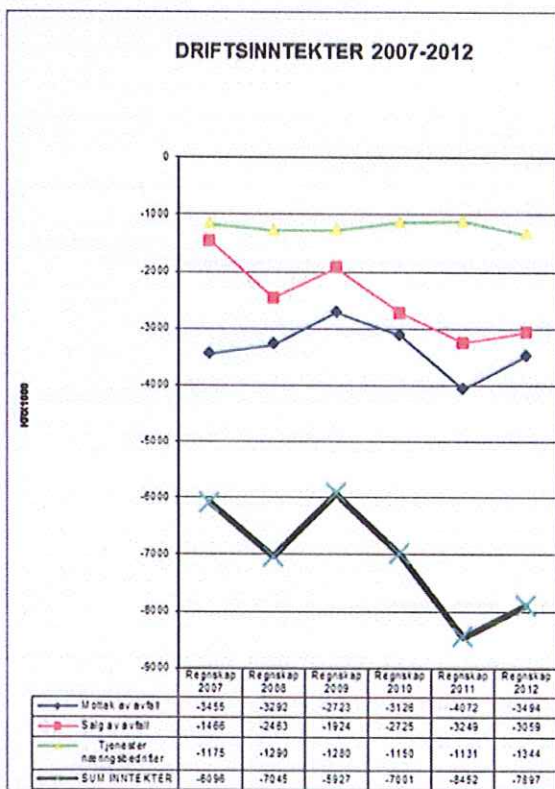
- Klær,sko er tatt ut av tabell for 2011 fordi det pr. definisjon (SSB) er ikke denne fraksjonen avfall (leveres til UFF).
- I rapportering til SSB skal ikke egenbehandling av våtorganisk avfall tas med (hjemmekompostering og bruk av gjødsellager på gardsbruk).

Ca. 98 % av husholdningsavfallet ble gjenvunnet i 2012. Kun 2 % av avfallet ble levert til deponi. Husholdningsavfallet utgjør ca. 58 % av total avfallsmengde.

Diagrammet viser utviklingen i behandlingsmåte fra 2007-2012:



Diagrammet viser at andelen til materialgjenvinning (28 %) er stabil i forhold til 2011. Utbygging av stadig flere miljøstasjoner i fjellområdene med utsortering av papir og glass vil øke andelen til materialgjenvinning fremover.





MGR-sak nr. 3/13 - Representantskapsmøte 22. mai 2013

Vedlegg: Forslag til forskrift

./.

**FORSKRIFT OM ÅPEN BRENNING OG
BRENNING AV AVFALL I SMÅOVNER**

Åpen og ukontrollert brenning av avfall og biologisk materiale kan gi store utslipp av blant annet tjærestoffer (PAH), dioksiner og tungmetaller. Dette kan medføre både helse- og miljøproblemer lokalt.

Status vedr. brenning i MGR-området

Det foregår en del ulovlig brenning av avfall i alle de 3 samarbeidende kommuner. Ulovlig avfallsforbrenning skjer både hos private husstander og hos næringsbedrifter. Administrasjonen i MGR registrerer dette i forbindelse med andre ærender kommunene. Brenning av avfall foregår gjerne i forbindelse med brenning av hageavfall. Brenning skjer enten ved åpen brenning eller ved bruk av småovner. MGR er ikke kjent med antallet småovner som er i bruk i dag.

MGB har hatt 3 utrykninger så langt i år som skyldes bråtebrenning. Det er ca. 50-100 husstander i året som får tillatelse av MGB til å brenne kvist.

Dagens lovverk

All brenning av avfall er i utgangspunktet forbudt i Norge. Kommunene kan fastsette forskrift som gjør det ulovlig å brenne avfall frå hage og landbruk. Dersom kommunen ikke har fastsett egne regler, er det ikke forbud mot denne type brenning:

- halmbrenning i landbruk
- flatebrenning i skogbruk
- bråtebrenning og brenning av tørt hageavfall

Men en bør ta omsyn i tettbygd strøk, slik brenning gjev røykutvikling og store plager for t.d. de som har astma og luftvegsplager.

Brenning av avfall og hageavfall er unødvendig

Det er gode muligheter for å levere alle typer avfall på 3 betjente miljøstasjoner i midtdalen. Det er i tillegg mottak av hageavfall hvert år ved renseanlegget på Fåvang. Hvis avfallet sorteres kan husstand og næring levere dette gratis eller til reduserte

avgifter. De aller fleste innbyggerne har relativt kort veg til miljøstasjonen. Hageavfall kan også i tillegg komposteres i egen hage.

Regionale og nasjonale forurensningsproblemer

Åpen brenning og brenning av avfall i småovner kan gi relativt store forurensende utslipp. Grunnen til dette er at forbrenningsprosessen under slike forhold er lite effektiv.

Avgassene fra denne typen brenning blir dessuten ikke rensset, og sot- og støvutslippene er forholdsvis høye. Dette resulterer i betydelige utslipp av tjærestoffer (bla. PAH) og en rekke andre miljøgifter som dioksiner og tungmetaller. Ufullstendig forbrenning fører ellers til høye utslipp av karbonmonoksid (CO).

Påvirkningen fra åpen og ukontrollert brenning av avfall og biologisk materiale, såkalt småbrenning, vil være sterkest i nærområdet til brenningen. Samtidig er dette utslipp som kan bidra til en forverret forurensningssituasjon på regionalt og nasjonalt nivå, fordi det blant annet dreier seg om ikke nedbrytbare stoffer som oppkonsentreres i næringskjeden. Det er viktig at omfanget av åpen brenning og brenning av avfall i småovner begrenses.

Utslipp fra småovner

Det er foretatt målinger av innholdet av miljøgifter i røyken fra småovner som brenner avfall. Konsentrasjonene er svært høye sammenlignet med innholdet i røygassen fra moderne avfallsforbrenningsanlegg med røygassrensing.

Selv om mengden avfall som brennes ulovlig i småovner bare utgjør en mindre del av det som brennes i de store anleggene, er totalutslippet fra småovner for noen typer forurensninger betydelig høyere enn tilsvarende totalutslipp fra alle de store forbrenningsanleggene til sammen.

Undersøkelser utført av Senter for industriforskning (SI, nå under SINTEF) har vist at konsentrasjonen av PAH i røyken fra småovner var fra 200.000 til 500.000 ganger høyere enn fra lovlige avfallsforbrenningsanlegg.

Det samlede dioksinutslippet fra småovner er fra 40 til 110 ganger høyere enn nivået fra avanserte avfallsforbrenningsanlegg med røygassrensing. I tillegg er det meget høye utslipp av karbonmonoksid (CO) og av støv. Dette viser at det er svært liten kontroll med forbrenningsprosessen i slike småovner.

Høyt støvutslipp kan også føre med seg høye utslipp av tungmetaller som kadmium og bly. Dette vil imidlertid i betydelig grad avhenge av avfallet som brennes. Tallene er usikre.

Ved åpen brenning er mulighetene for å kontrollere temperatur og lufttilførsel enda dårligere. Røygassene fra åpen brenning vil derfor kunne ha enda høyere forurensningskonsentrasjoner av blant annet PAH, CO og støv enn ved brenning i småovner.

Halmbrenning på kornarealene antar man har blitt redusert noe i de senere årene, men fortsatt foregår dette i et omfang som gir utslipp av anslagsvis 0,9 tonn PAH per år på landsbasis. Tallene er usikre.

Lokale helse og trivselsplager

Åpen brenning og brenning av avfall i småovner foregår ofte i eller i nærheten av boligstrøk, og utslippene skjer nær bakken der spredningsforholdene er dårlige. De største negative effektene oppstår derfor i lokalmiljøet hvor brenningen foregår og kan føre til helse- og trivselsproblemer.

Hele 20 prosent av befolkningen har kroniske luftveissykdommer eller allergiproblemer, og disse menneskene er spesielt plaget. Røyken kan blant annet føre til økt pustebesvær, akutte astmaanfall eller være en ekstrabelastning ved at allergisymptomene forsterkes.

Ressursutnyttelse

Materialene som brennes kan ha en ressursverdi. Det dreier seg særlig om utnyttelse som energibærer i form av biobrensel, som gjenvinnbare materialer, og i noen grad som kompost og jordforbedringsmiddel. De største mengdene antas å stamme fra avfall og naturmaterialer fra jordbruk, skogbruk og industriproduksjon.

Halm fra jordbruket er fra tidligere benyttet som jordforbedring ved nedpløying. På lang sikt er det viktig å føre organisk materiale og næringsstoffer tilbake til jorden. Det vil slik sett ikke være ønskelig med utstrakt og vedvarende brenning av halm.

Dersom den likevel skal brennes, utgjør halm en betydelig energiresurs. Utnyttelse av 30 % av halmen til energiformål vil kunne utgjøre nær 2 TWh årlig på landsbasis (tilsvarer ca 3 altakraftverk).

Anbefaling

Forslag til forskrift vil bety en innskjerpelse for husholdninger og næringsbedrifter fordi det ikke lenger blir tillatt å brenne hageavfall.

Ved å sette et forbud mot brenning av hageavfall vil også ulovlig brenning av annet avfall bli vesentlig redusert.

Det bør fortsatt være lov med vårbrenning av halm i landbruket og brenning av tørt ryddingsvirke (greiner m.m.). Avstanden til bebyggelse m.m. skal imidlertid være større enn 200 meter.

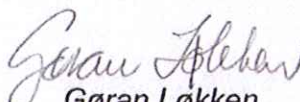
Rådmannen i Ringeby kommune rår representantskapet til å gjøre slikt

V E D T A K

Representantskapet vil råde kommunene til å vedta forslag til forskrift om åpen brenning og brenning av avfall i småovner.

Ringeby, 30. april 2013


Per H. Lervåg
rådmann i Ringeby kommune


Gøran Løkken
renovasjonssjef MGR

Forskrift om åpen brenning og brenning av avfall i småovner, Ringebu kommune, Oppland

Fastsatt av Ringebu kommunestyre xx.xxxxxx 2013 med hjemmel i lov 13. mars 1981 nr. 6 om vern mot forurensninger og om avfall (Forurensningsloven) § 9, jf. delegeringsvedtak 19. juli 2001 nr. 1706.

§ 1. Formål

Formålet med denne forskriften er å forhindre forurensning og helseproblemer i kommunen som følge av åpen brenning og brenning av avfall i småovner.

§ 2. Virkeområde

Denne forskriften gjelder åpen brenning og brenning av avfall i småovner innenfor kommunens grenser.

§ 3. Definisjoner

I denne forskrift menes med:

- a) *Åpen brenning*: all brenning som skjer utendørs.
- b) *Småovner*: forbrenningsovner som ikke har tillatelse fra Statens forurensningstilsyn eller fylkesmannen eller er tillatt etter statlige forskrifter etter forurensningsloven.

§ 4. Forbud mot åpen brenning og brenning av avfall i småovner

Åpen brenning og brenning av avfall i småovner er forbudt, med mindre annet følger av forskriftens § 5.

§ 5. Unntak fra forbudet

Følgende brenning skal likevel være tillatt:

1. åpen brenning på grillinnretninger, utepeiser og kaffebål,
2. brenning av avfallstrevirke i vedovn, med unntak av impregnert og malt trevirke,
3. brenning av avispapir og liknende i vedovn hjemme eller på hytta,
4. sankthansbål, (avfall som bildekk, trykkimpregnert og malt trevirke, plast, isolasjonsmateriale osv. skal ikke brennes på sankthansbål).
5. ranke- og flatebrenning i skogbruket,
6. vårbrenning av halm i landbruket og brenning av tørt ryddingsvirke, (greiner m.m.) fra beiter og innmark og kantsoner rundt jorder, når avstanden til annen bebyggelse, offentlig veg og friareal er større enn 200 m.

I følge brannlovgivningen er det forbudt å gjøre opp ild i eller i nærheten av skogsmark i tidsrommet 15. april til 15. september uten særskilt tillatelse.

Planlagt brenning skal meldes brannvernmyndigheten på forhånd.

§ 6. Dispensasjon

Rådmannen, eller den han bemyndiger, kan i særlige tilfeller dispensere fra forbudet i § 4 etter søknad.

§ 7. Tilsyn

Kommunen fører tilsyn med at bestemmelsene i denne forskrift overholdes.

§ 8. Klage

Vedtak truffet i medhold av denne forskrift kan påklages til kommunens klageorgan.

§ 9. Straff

Overtrudelse av denne forskrift kan medføre straffeansvar jf. forurensningsloven § 78.

§ 10. Ikrafttreden

Denne forskrift trer i kraft 1 måned etter kunngjøring i Norsk Lovtidend.
