

Oppsummert

- Lavere pensjonskostnader: 4,3 mill. kr
- Skatt, rammetilskudd, finans: 2 mill. kr
- Tjenesteenhetene: 4,3 mill. kr
- Interkommunale samarbeid: 1 mill. kr



Tjenesteenhetene

		Buds(end)	Regnskap	Merforbruk (+)
		2015	2015	Mindreforbruk (-)
10	Folkevalgte Rådmannen og SU	11 788 300	11 546 411	-241 889
11	Fellesposter	3 079 100	4 345 348	1 266 248
12	Fellestjenesten	8 515 000	9 270 902	755 902
13	Kultur	10 844 700	10 823 820	-20 880
21	Ringebu skole	12 741 900	12 623 904	-117 996
22	Fåvang skole	13 346 100	13 206 910	-139 190
23	Ringebu ungdomsskole	15 413 600	14 624 159	-789 441
25	Barnehagene	22 295 700	22 481 678	185 978
30	Helse og mestring	40 267 800	38 309 927	-1 957 873
32	Linåkertunet HDO	18 160 100	19 529 266	1 369 166
33	Hjemmebaserte tjenester	46 987 900	46 840 946	-146 954
39	NAV	5 143 800	3 815 007	-1 328 793
40	Plan og teknisk	27 137 500	23 654 259	-3 483 241
45	Selvkostområder	-230 400	125 374	355 774
	SUM TJENESTEENHETENE	235 491 100	231 197 911	-4 293 189

Regnskapsresultatet

	Buds(end)	Regnskap	Merforbruk (+)
	2015	2015	Mindreforbruk (-)
SUM TJENESTEENHETENE	235 491 100	231 197 911	-4 293 189
50 Interkommunale samarbeid	19 344 600	18 429 499	-915 101
60 Skatt, rammetilskudd, finans *)	-254 816 600	-261 399 898	-6 583 298
70 Internregnskap MGRS	-19 100	0	19 100
TOTALT	0	-11 772 488	-11 772 488

Netto driftsresultat

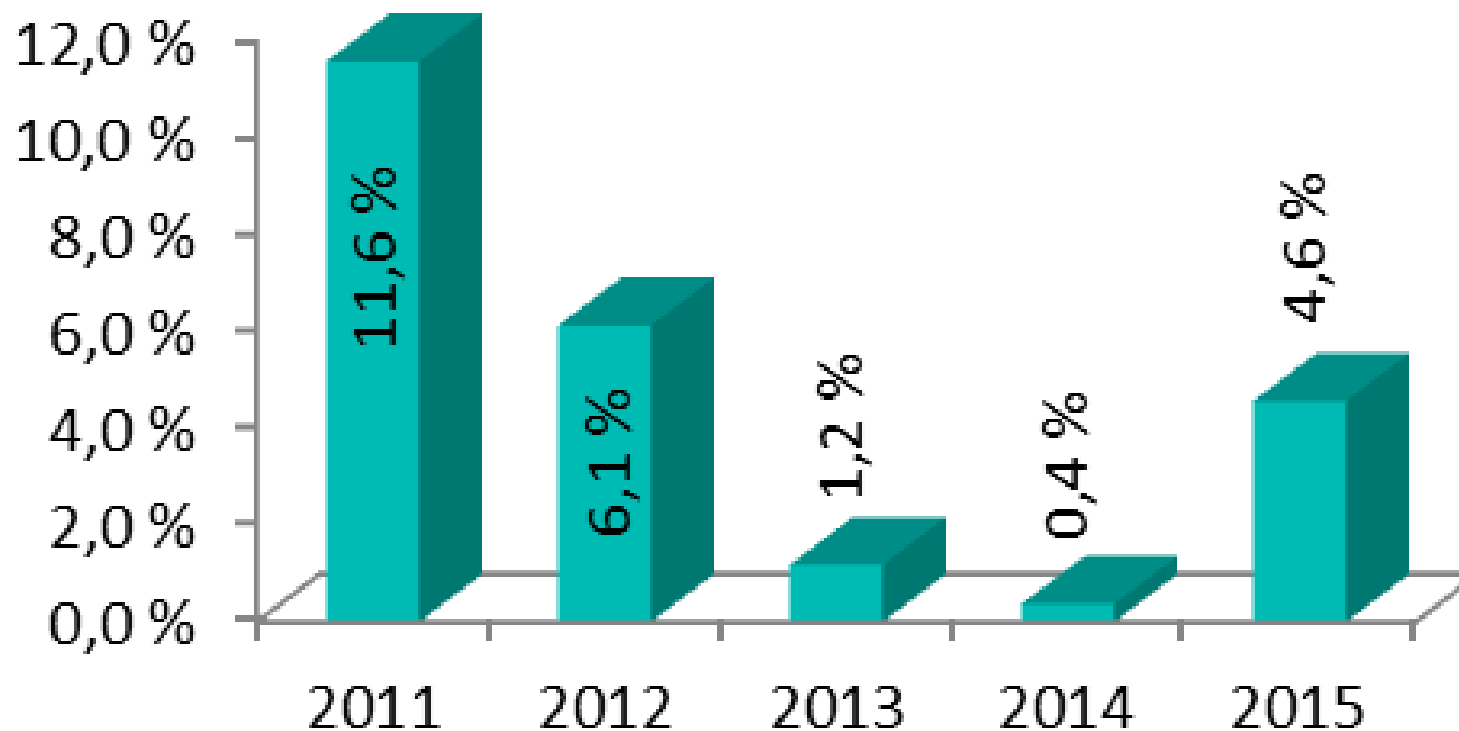
- Netto driftsresultat: 4,6%
- Anbefaling ny norm kommuner: 1,75%
(Teknisk beregningsutvalg, nov. 2014)



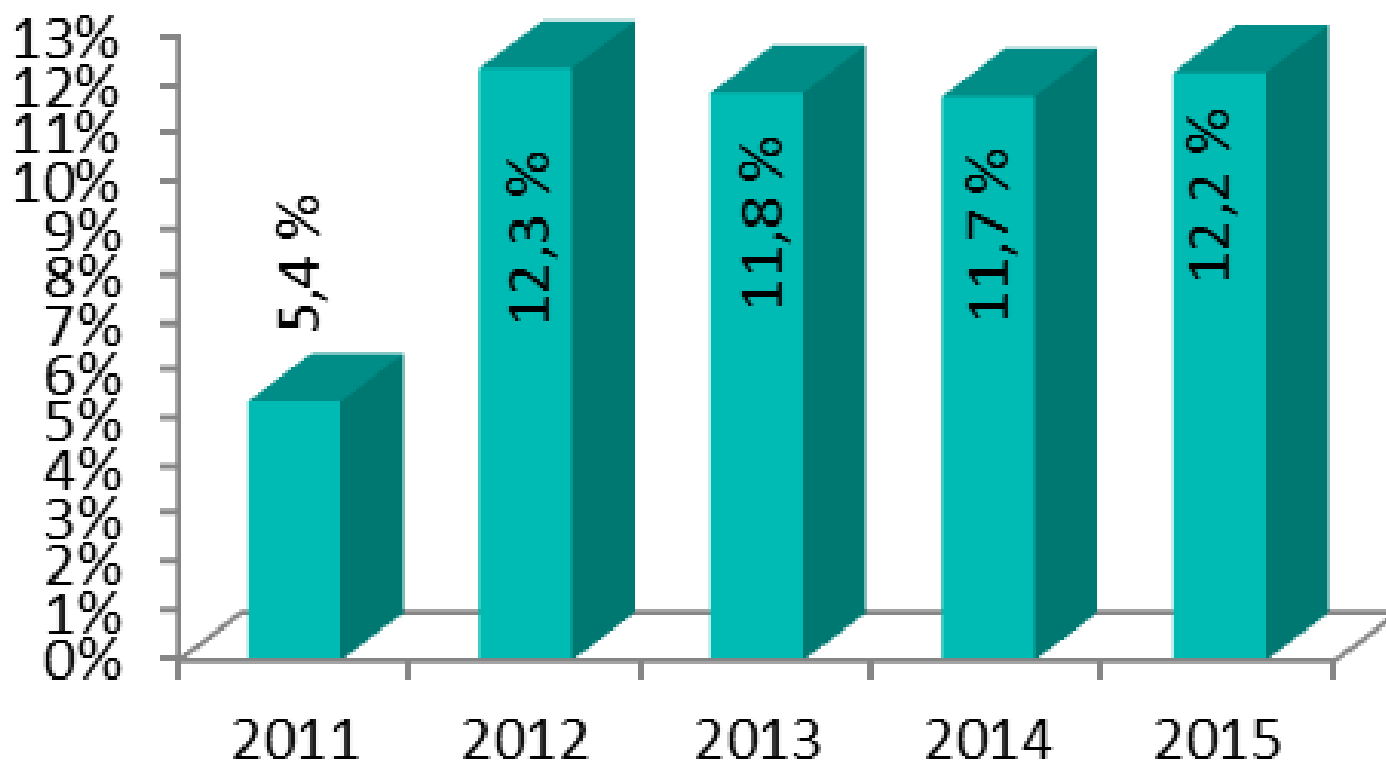
Investeringsregnskapet

- Avsluttet i balanse (alt er finansiert)
- Ubrukte bevilgninger ved årsslutt kr 84.848.658,70
- Tidligere utsatt til 2016 kr 20.500.000
- Gjennomføringsgrad (målt i kr) i 2015: 36,2%

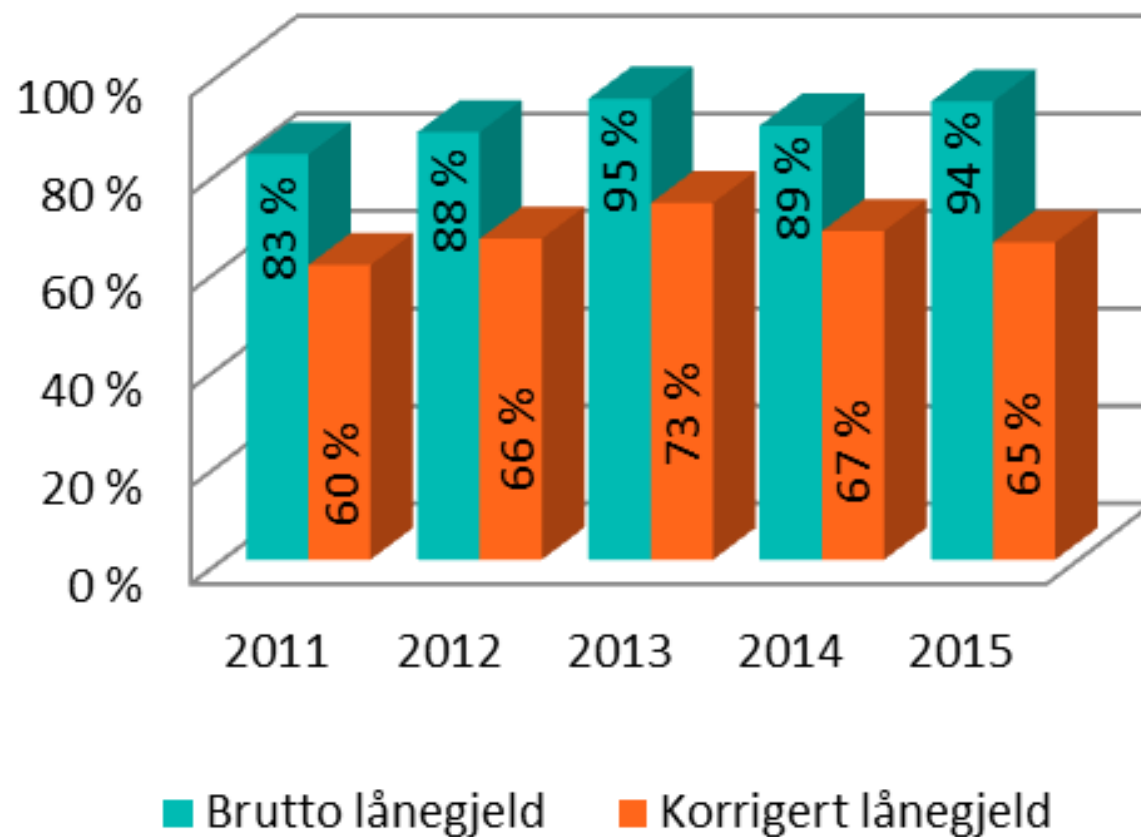
Netto driftsresultat i prosent av driftsinntekter



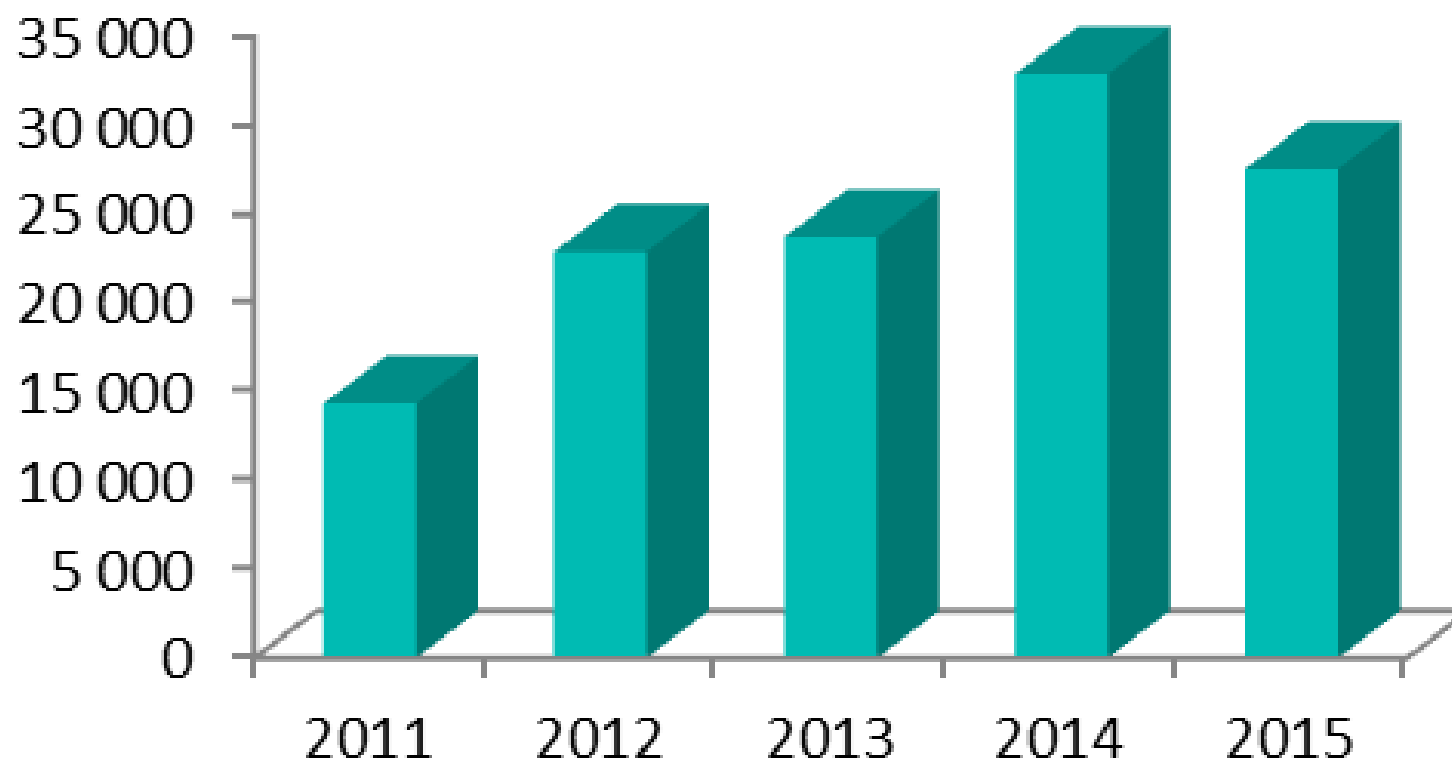
Disposisjonsfond pr. 31.12 i % av brutto driftsinntekter



Lånegjeld i % av brutto driftsinntekter



Akkumulert premieavvik pr. 31.12 (i 1000 kr.)



Premieavvik og disposisjonsfond pr. 31.12 (i 1000 kr.)

