



INNBYGGERUNDERSØKELSEN

-2014-



Forord

I løpet av juni 2014 ble det gjennomført en innbyggerundersøkelse i Ringeby kommune.

I denne kortfattede rapporten presenteres resultatene, sammen med kommentarer og vurderinger av undersøkelsen. Dette er den samme undersøkelsen som ble foretatt i 2010, og det vil derfor være mulig å sammenligne resultatene over tid.

Kommunen takker alle som tok seg tid til å svare på de i alt 58 spørsmålene i undersøkelsen, og mange benyttet også denne gang av muligheten til å gi kommunen både ros og ris og gode råd for videre utvikling.

Sammendrag

Et tilfeldig utvalg på 400 innbyggere i Ringeby ble tilsendt spørreskjema. 102 responderte, utgjørende en svarprosent på ca 26, samme som når undersøkelsen sist ble kjørt i 2010.

Ringeby kommunes innbyggere er, som i 2010 godt fornøyd med kommunen på de aller fleste områder.

Kommunen synes å være i en god utvikling.

Mest gledelig er en markant økning i helhetsinntrykket av kommunen, eller omdømmet: her gir innbyggerne nå kommunen 4,5 poeng, mot 3,9 for fire år siden. Landssnittet er på 4.0.

Dette synliggjøres også ved at kommunens innbyggere nå i langt større grad vil anbefale sine bekjente å flytte til kommunen enn for 4 år siden.

Når det gjelder totalt gjennomsnitt, alle variabler summert, scorer Ringeby kommune 4.3 (på skalaen fra 1-6) litt over landsgjennomsnittet på 4,1, som utgjøres av de i alt 14 norske kommuner som hittil har gjennomført den samme innbyggerundersøkelsen i 2014.

I undersøkelsen som ble gjennomført i 2010 var samme totalsnitt 4,0, noe som indikerer at kommunen også slik sett går i gunstig retning.

Innbyggerne synes nå sammenlignet med i 2010 å være mer fornøyde med viktige områder som bomiljø og senterfunksjoner, utbygging og utvikling, kommunen som bosted, tillit til folkevalgte og kommunens administrasjon.

Ringeby kommune er fortsatt en kommune en føler seg trygg i, og med et bra kultur og idrettstilbud. Kommunen skårer totalt sett over landssnittet når det gjelder kommunale tjenester, 4,8 mot landssnittet på 4,7.

Områder som synes å ha aller størst forbedringspotensial, er som i 2010, transport og tilgjengelighet, spesielt kollektivtilbudet, samt muligheten til å skaffe seg leilighet eller tomt. Dette er de eneste temaer der kommunen ligger under landssnittet, men i beskjeden grad.

Innledning

I juni måned gjennomførte Ringebu kommune den samme innbyggerundersøkelsen på nettportalen www.bedrekommune.no, som i 2010. På det tidspunkt hadde 13 andre kommuner gjort det samme.

Samlet gjennomsnitt for Ringebu kommune for de ulike spørsmålsgrupperinger ble 4.3, litt over landsnittet, og bedre enn for fire år siden.

Metode

Undersøkelsen ble annonsert på internett, og med bra oppslag i regionalavisen.

400 innbyggere i Ringebu kommune ble som nevnt tilsendt spørreskjema, fordelt på 200 til innbyggere i hver ende av kommunen.

De 400 ble uttrukket av firmaet Evry AS, som har avtale med Folkeregisteret om behandling av persondata for bruk i slike undersøkelser.

102 personer besvarte undersøkelsen innen fristen, noe som gir en svarprosent på nær 26 %.

Av de som svarte var det 52 % menn og 48 % kvinner.

Innbyggerne kunne velge om de ville besvare spørreundersøkelsen på nettet eller returnere besvarelsen skriftlig per post. De ble lagt ved en ferdig frankert konvolutt sammen med et følgebrev og selve undersøkelsen. Svarfristen var tre uker.

Over 80 % av besvarelsene kom inn på papir/ post, selv om det var mulig å svare elektronisk direkte på nettportalen www.bedrekommune.no, ved bruk av et tilsendt passord.

8 utsendte spørreskjema kom i retur, bla fordi adressat ikke ble funnet.

Geografisk inndeling

Tilsvarende i 2010 ble kommunen delt i to områder i undersøkelsen;

Fåvang og Ringebu/Venabygd, basert på postnummer.

Svarprosenten var 23% i Fåvang (26% i 2010) og 27% i Ringebu (25% i 2010)

Resultater og analyse

Innbyggerne har svart på en 6-delt skala, der 1 var svært dårlig og 6 svært bra, samt en mulighet for å krysse av for vet ikke.

Med "landsgjennomsnittet" menes samlet resultat fra de 13 andre kommunene + Ringebu som har gjennomført samme undersøkelse hittil i 2014. Det er altså ikke et gjennomsnitt for *alle* landets kommuner.

Det er knyttet korte kommentarer til de enkelte områder under tabeller senere i rapporten.

Metodekritikk

Det viser seg, etter nå å ha gjennomført to slike undersøkelser, i 2010 og 2014, at det er en utfordring å få flere enn 25% til å svare på denne undersøkelsen.

På temabaserte spørsmål, som for eksempel veistandard eller kulturtilbudet i kommunen, svarer alle respondenter slik at datagrunnlaget blir tilfredsstillende.

Men på spørsmål vedrørende kommunale enkelttjenester, for eksempel;

«Har du eller noen i din nære familie benyttet heldøgns omsorgs-tjeneste/sykehjem i kommunen de siste 12 månedene?» svarer svært få bekreftende, og datagrunnlaget blir derfor svært usikkert.

På den annen side ser vi av tabellene at responsen likevel er nær landssnittet på de aller fleste områder.

Innbyggerundersøkelsen er lite egnet for sammenligning av kommunal tjenesteproduksjon hvis det ikke gjennomføres storskalaundersøkelser der minst 50% av innbyggerne fylt 18 år involveres (og selv da vet en jo ikke om alle de andre kommunene gjør det samme, for sammenligning)

Det må i denne sammenheng nevnes at kommunen nå gjennomfører spesifikke, årlige brukerundersøkelser for alle sine tjenesteområder på samme nettportal, slik at vi har et godt og dekkende datagrunnlag for sammenligning, planlegging og prioriteringer via disse.

Bakgrunnsspørsmål

Undersøkelsen starter med noen bakgrunnsspørsmål der innbyggerne bla ble spurt om bla kjønn, alder og boform. Disse bakgrunnsvariablene har to formål. Det ene er å finne ut om de som har svart utgjør et representativt utsnitt av befolkningen. Et annet formål er å bruke disse til å finne ut om ulike innbyggergrupper har forskjellig syn eller tilfredshet på ulike temaer og tjenester, noe som kan gjøres ved å sammenligne spesielt ønskede data og evt. koblinger mer inngående.

Av de som svarte var 52% menn og 48% kvinner.

23% var i aldersgruppen 18-39 år, 43% var 40-66 år, og 30% var 67 år eller eldre.

Respondentene hadde slik utdanning;

- 22% grunnskole
- 46% videregående
- 32% universitet/høgskole

Som i 2010 var spesielt de med høyeste utdanning «overrepresentert», for de utgjør ca 16% av kommunens innbyggere. Men dette er vanlig i slike undersøkelser.


45 % av de som svarte var i 2 personhusholdninger, mens 13 % bodde alene.

91 % av alle bodde i enebolig, og 84% av alle eide boligen selv.

20 % hadde bodd i kommunen i mellom 5-14 år, 72% hadde bodd i kommunen 15 år eller mer.

96 % var født i Norge, 3% i Europa og 1% utenfor Europa.

Hovedoversikt

 INNBYGGERUNDERSØKELSEN 2014	a	b	c	d	e	f	g	h	i	j
	RINGEBU KOMMUNE 2014	Ringebu	Fåvang	Diff. Ringebu/ Fåvang	LANDS- SNITT	Diff. Ringebu kommune /landsnitt	Diff. Ri/ Land	Diff. Få/ Land	Ringebu kommunes Innb.u.s. 2010	Diff Ringebu kommune 2010/2014
1 Tjenestene fra din kommune - bruker	4,8	5,2	4,6	0,6	4,7	0,1	0,5	-0,1	4,8	0,0
2 Tjenester fra din kommune - inntrykk	4,3	4,5	4,1	0,4	4,3	0,0	0,2	-0,2	4,1	0,2
3 Næring og arbeid	3,6	3,6	3,6	0,0	3,5	0,1	0,1	0,1	3,3	0,3
4 Transport og tilgjengelighet i ko.	3,0	3,3	2,7	0,6	3,1	-0,1	0,2	-0,4	2,7	0,3
5 Miljø i kommunen	5,1	5,1	5,0	0,1	5,1	0,0	0,0	-0,1	5,0	0,1
6 Klima og energi	3,8	4,2	3,6	0,6	3,8	0,0	0,4	-0,2	3,8	0,0
7 Natur og landskap og friluftsliv	4,6	4,8	4,4	0,4	4,5	0,1	0,3	-0,1	4,2	0,4
8 Levekår	4,4	4,6	4,2	0,4	4,3	0,1	0,3	-0,1	4,1	0,3
9 Bomiljø og senterfunksjoner i ko.	4,4	4,7	4,2	0,5	4,0	0,4	0,7	0,2	3,9	0,5
10 Servicetilbudet	4,1	4,4	3,8	0,6	4,1	0,0	0,3	-0,3	4,0	0,1
11 Boligtilbudet	3,6	4,2	3,1	1,1	3,9	-0,3	0,3	-0,8	3,4	0,2
12 Kultur og idrett	4,6	4,8	4,4	0,4	4,5	0,1	0,3	-0,1	4,3	0,3
13 Utbygging og utvikling	4,0	4,3	3,7	0,6	3,6	0,4	0,7	0,1	3,6	0,4
14 Trygghet	5,3	5,4	5,1	0,3	5,1	0,2	0,3	0,0	4,9	0,4
15 Kommunen som bosted	5,1	5,3	4,8	0,5	4,7	0,4	0,6	0,1	4,6	0,5
16 Møte med din kommune	3,8	4,0	3,5	0,5	3,4	0,4	0,6	0,1	3,1	0,7
17 Tillit	4,0	4,3	3,8	0,5	3,6	0,4	0,7	0,2	3,5	0,5
18 Helhetsvurdering, "Omdømme"	4,5	4,8	4,2	0,6	4,0	0,5	0,8	0,2	3,9	0,6
19 Snitt totalt	4,3	4,5	4,0	0,5	4,1	0,2	0,4	-0,1	4,0	0,3

Kommentar;

Vi ser i tabellen over, linje 18, at innbyggernes helhetlige vurdering, omdømmet, synes vesentlig forbedret siden undersøkelsen i 2010, med økning fra 3,9 til 4,5 poeng.

Dette bringer kommunen denne gang også *over* landssnittet, som er på 4,0 (noe det også var i år 2010)

Tabellen viser at kommunen scorer nær landssnittet på de fleste temaer. 0,3 under på transport, men 0,4 over på temaene *utbygging og utvikling, trygghet, møtet med kommunen og tillit* (linjene 13 og 15-18)

Resultatene indikerer at spesielt innbyggerne i kommunens nordre deler er mest positive, da alle temaer med unntak av *inntrykket av kommunens tjenester* (linje 2) har en høyere score enn landssnittet.

I Fåvang er inntrykket som vi ser svært nær landssnittet for alle temaer, +/- 0,2 poeng, med unntak av *transport* (0,4) og *boligtilbudet* (0,8) som begge er lavere enn landssnittet.

De kommunale tjenestene i Ringebu kommune:

Spørsmål	Snitt Ringebu 2014	Snitt Norge	Høyest kommune	Lavest kommune	Snitt Ringebu 2010
Hvis du har brukt tjenestene under, hvor fornøyd var du med;					
Servicetorget?	5,2	4,7	6,0	3,8	4,5
De internettbaserte tjenestene?	4,7	4,2	5,0	3,8	4,4
Barnehagetjenesten?	4,8	5,0	6,0	4,5	5,4
Grunnskolen?	4,6	4,6	6,0	4,2	4,5
Fritidstilbudet til ungdom?	5,1	4,7	5,6	4,1	5,1
Hjemmehjelpstjenesten?	4,7	4,6	5,3	4,0	5,0
Hjemmesykepleietjenesten?	5,4	4,8	5,6	3,6	5,3
Heldøgns omsorgstj./sykehjem	4,3	4,6	5,5	3,5	4,5
Fastlegetjenesten?	4,6	4,8	5,2	4,4	5,2
Legevaktstjenesten?	4,4	4,5	5,1	4,1	4,0
Biblioteket?	5,5	5,4	5,8	4,2	4,4
Alt i alt, hvor fornøyd er du med tjenestetilbudet i kommunen?	4,7	4,5	6,0	4,2	4,4
Snitt	4,8	4,7	5,6	4,0	4,8

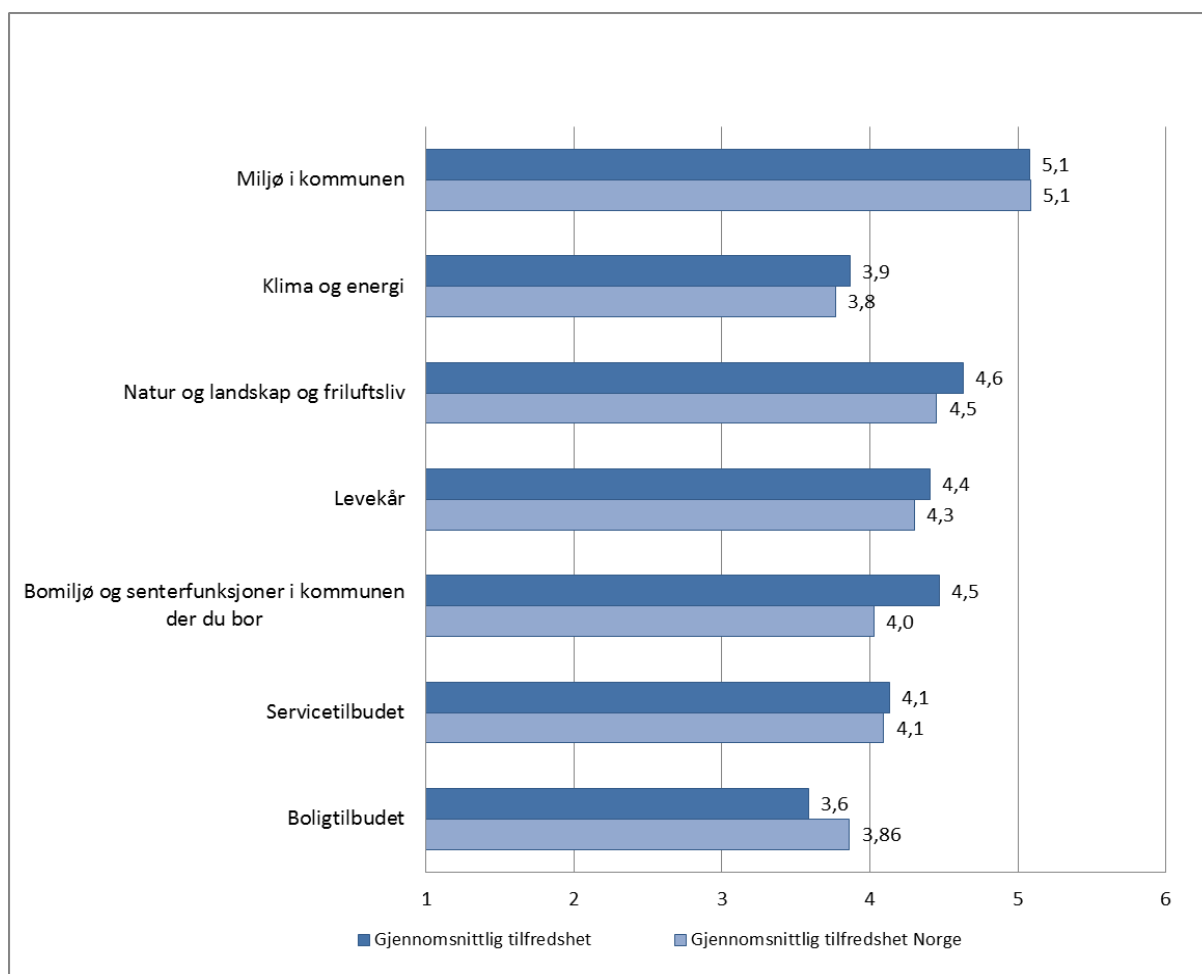
Kommentar;

Vi ser av tabellens nederste rad at gjennomsnittet for Ringebu kommune er 4,8, det samme som i 2010, og svært nær det samme som landssnittet som er 4,7.

Vi ser at enkelttjenester, som servicetorget på rådhuset og hjemmesykepleietjenesten har bedre tilbakemeldinger nå enn for 4 år siden, og at barnehagetjenesten og legetjenesten noe lavere, men svært snevert datagrunnlag, som før nevnt, og da spesielt for barnehager og hjemmesykepleietjenesten, er her så lavt at datagrunnlaget blir svært usikkert.

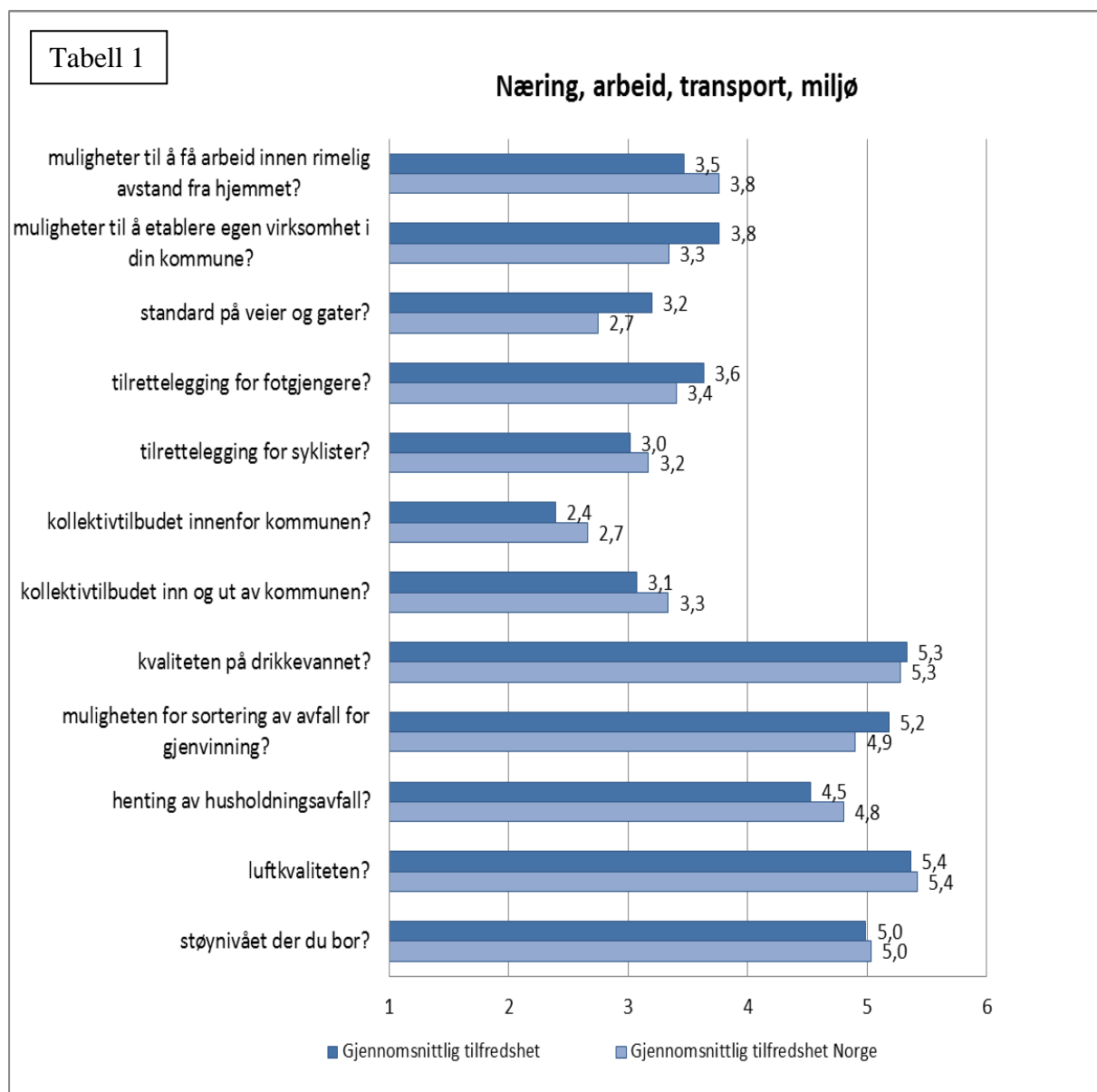
Den spesifikke brukerundersøkelsen for barnehager så sent som i 2012 gav for eksempel et resultat godt over landssnittet.

Temaer/Dimensjoner, samlet oversikt



Kommentar; Det eneste avviket fra landssnittet på spørsmålene i tabellen over av noen betydning er vedr. *Bomiljø og senterfunksjoner*, her er resultatet som vi ser 0,5 poeng over landssnittet.

Alle spørsmålene, fordelt på temaer:

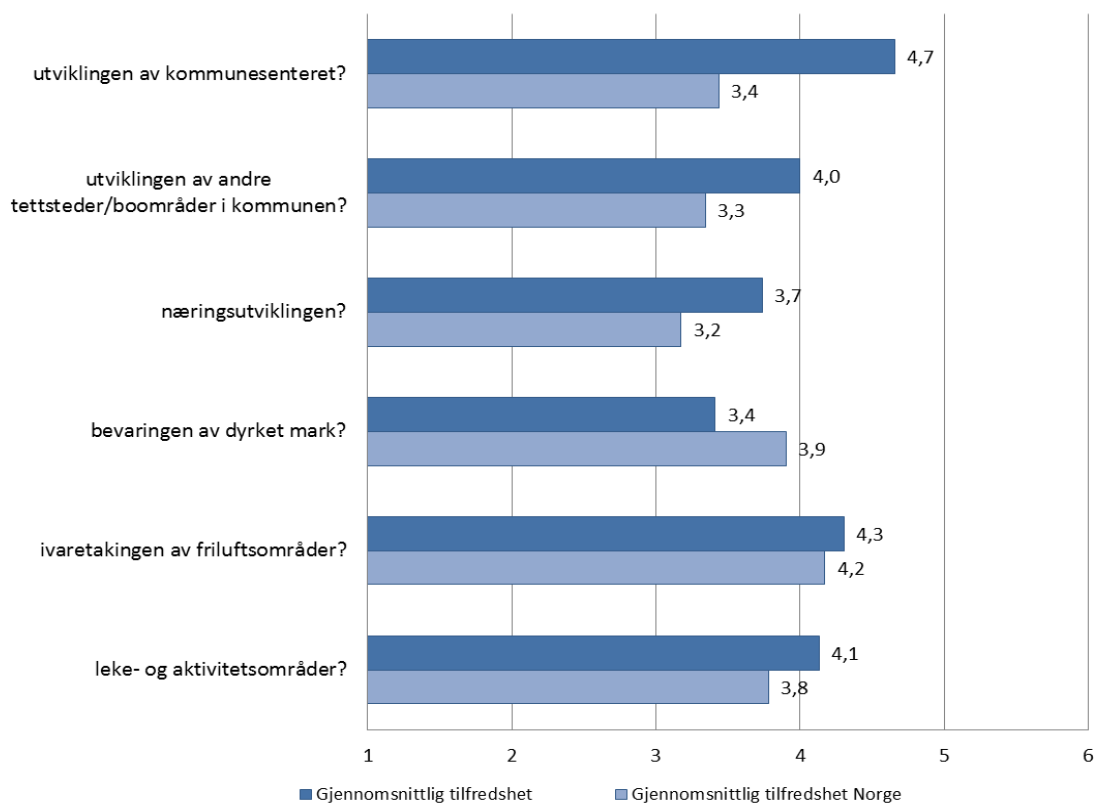


Kommentar til diagrammet over;

De største avvik fra landssnittet er; *Muligheter til å etablere egen virksomhet i kommunen* og *Standarden på veier og gater* som begge viser 0,5 p. bedre resultat.

Tabell 2

Utbygging og utvikling



Kommentar;

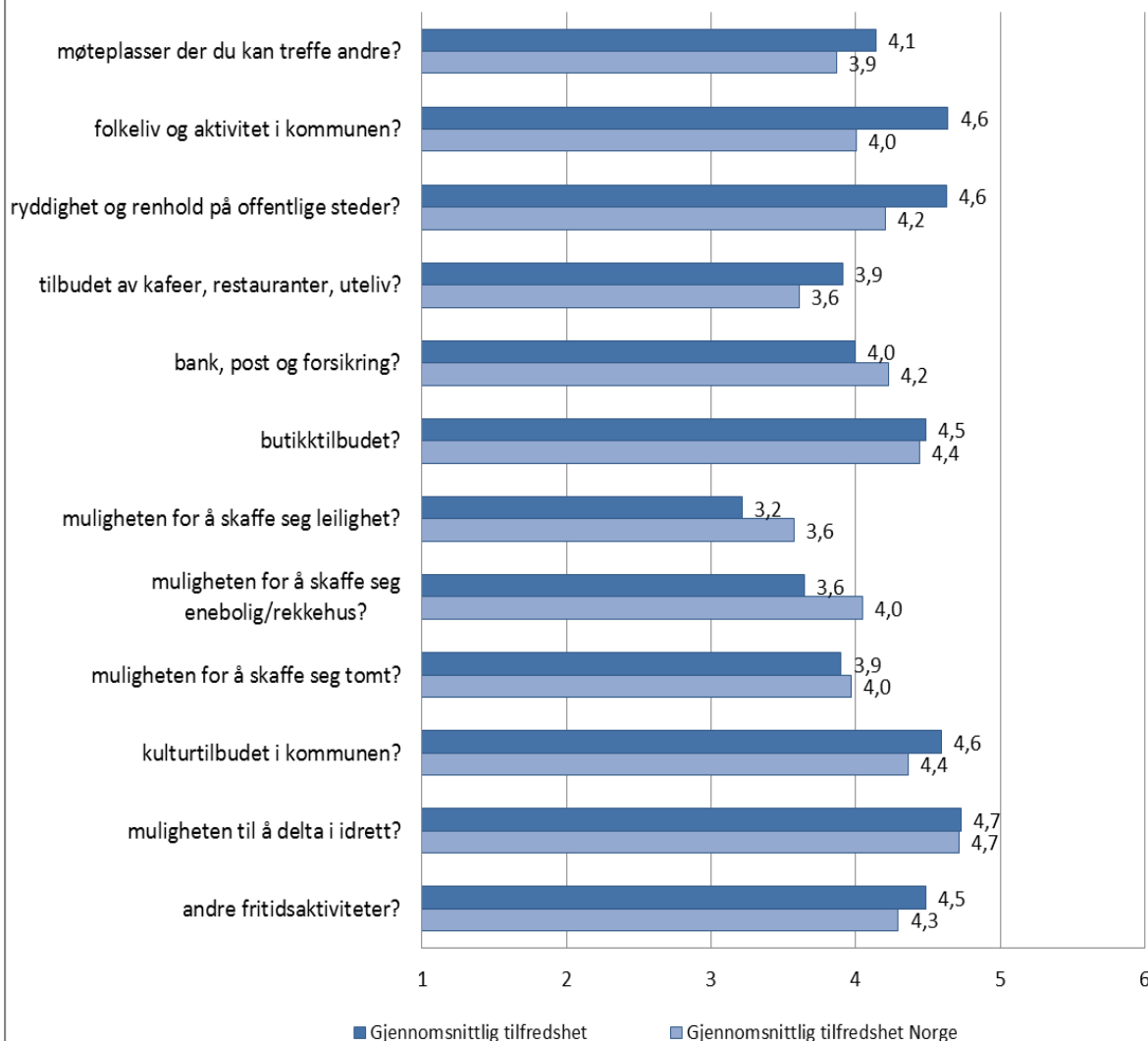
Kommunens innbyggere synes svært fornøyd med utviklingen av kommunesenteret sammenlignet med innbyggere i andre kommuner. Hele 1,3 poeng over landssnittet. Landsby-satsningen synes å ha gitt resultater.

Også utviklingen av andre tettsteder i kommunen får bedre tilbakemeldinger enn i andre kommuner, med 0,7 poeng.

Innbyggerne gir spørsmålet vedr. næringsutviklingen 0,5 poeng høyere score enn landssnittet, men mer negative vedr. bevaringen av dyrket mark. Sistnevnte kan kanskje ha noe med dagsaktuelle valg av nye E6 traseer å gjøre.

Tabell 3

Bomiljø og senterfunksjoner i kommunen der du bor

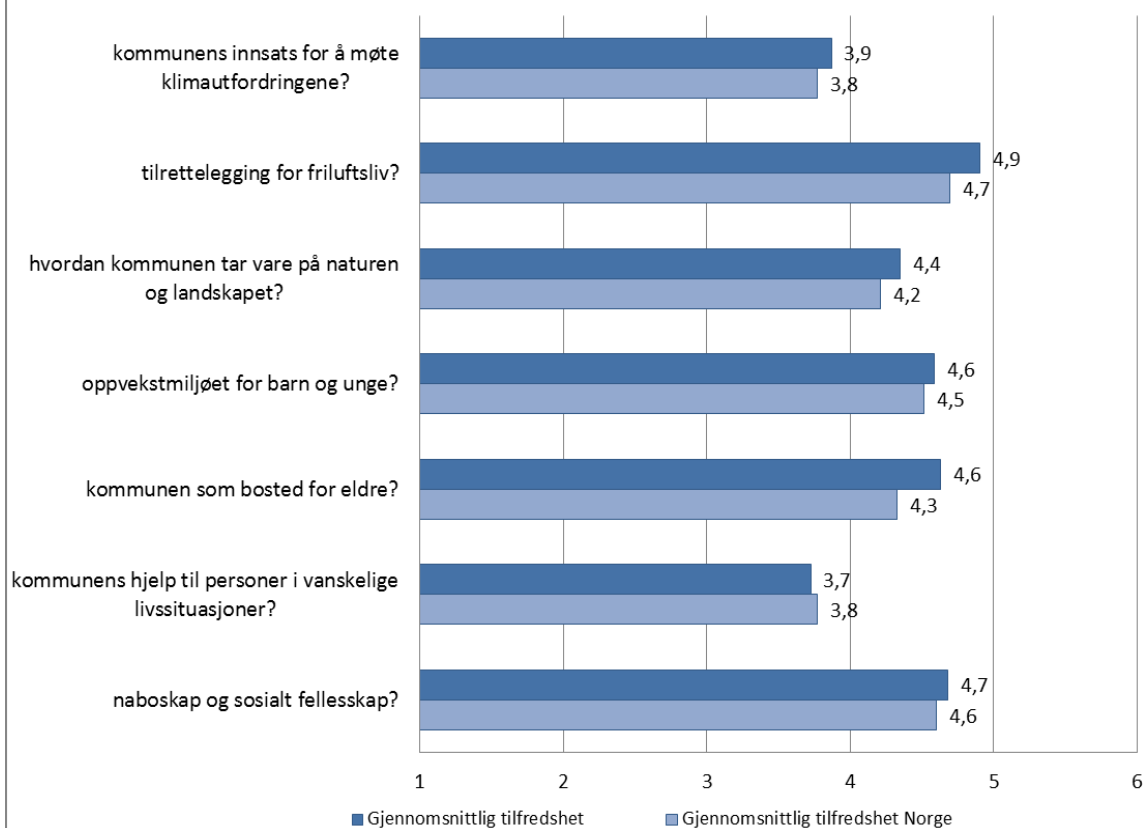


Kommentar;

De største avvikene ift landssnittet her er at innbyggerne i Ringebu synes klart mer fornøyde vedr *folkeliv og aktivitet*, og med *ryddighet og renhold*, men mindre enn snittet når det gjelder *muligheten til å skaffe seg leilighet og/eller enebolig*.

Tabell 4

Klima, natur og landskap og levekår



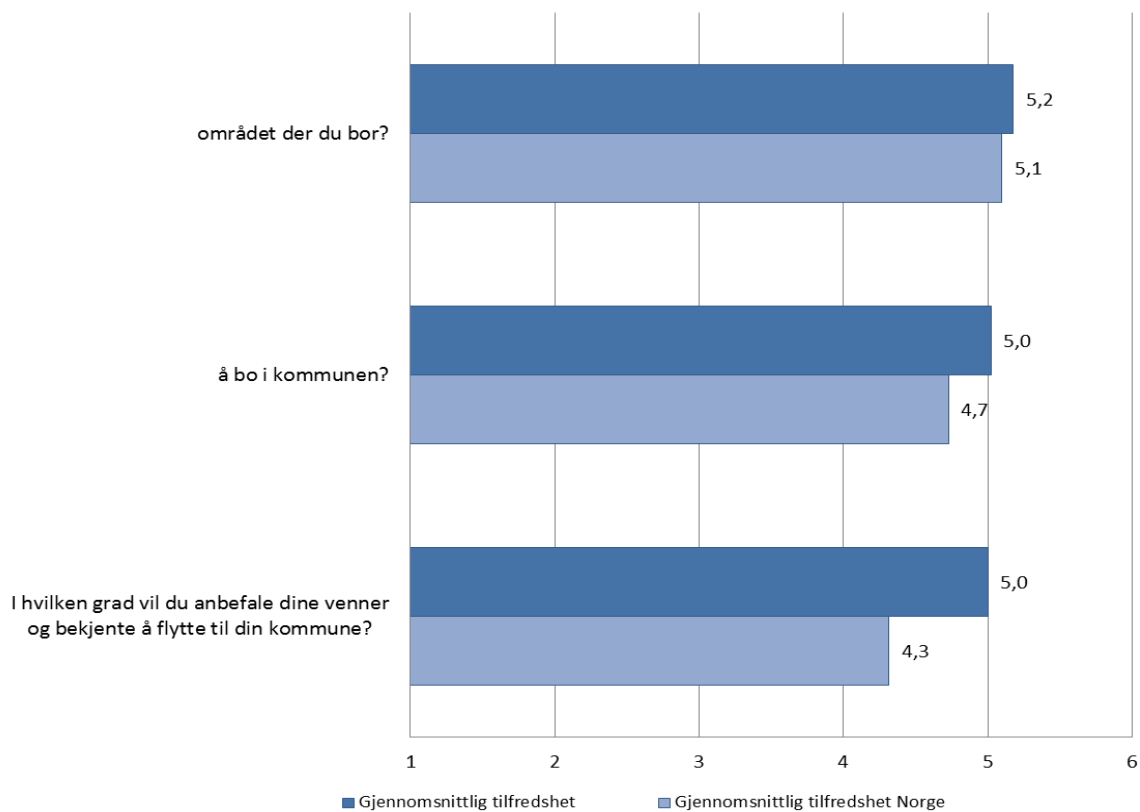
Kommentar;

Vi ser i denne tabellen at det ikke er noen større avvik sammenlignet med landssnittet på noen av spørsmålene.

Største avvik er 0,3 poeng over/bedre på spørsmålet om kommunen som bosted for eldre.

Tabell 5

Kommunen som bosted

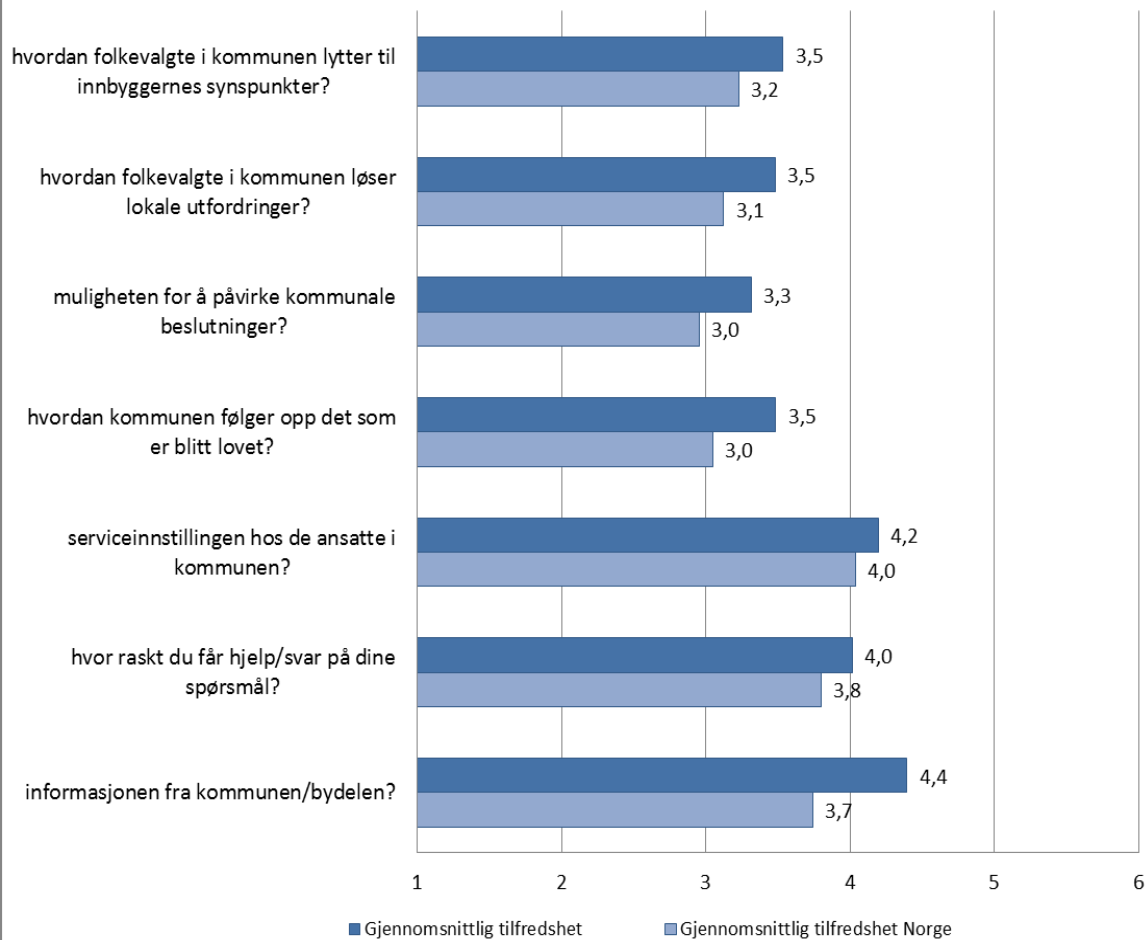


Kommentar;

Vi ser i diagrammet over at kommunens innbyggere i langt større grad enn landssnittet vil anbefale sine bekjente å flytte til kommunen. Dette er selvsagt svært positivt.

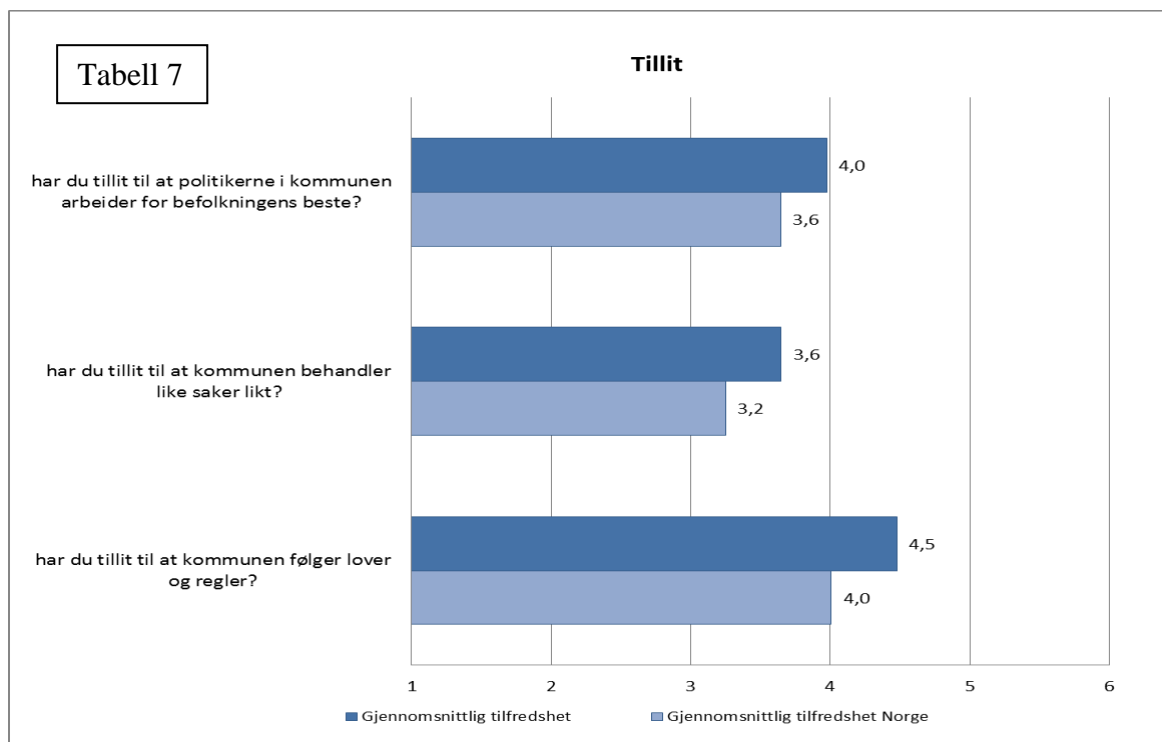
Tabell 6

Møte med din kommune



Kommentar;

På samtlige spørsmål i diagrammet over ser vi at kommunen scorer bedre enn landsnittet. Spesielt gjelder dette om kommunen de *folkevalgte løser lokale problemer*, videre *følger opp det som er lovet*, og også vedr. *informasjon fra kommunen*.



Kommentar; Diagrammet indikerer at innbyggerne har betydelig tillit til både politikere og administrasjon, scoren ligger betydelig over landssnittet på alle 3 spørsmål. Temaet tillit fikk et samlet snitt på 4,5 poeng , i 2010 var snittet på kun 3,4, altså en meget klar forbedring.

Kommentarer fra innbyggerne

Avslutningsvis i spørreskjemaet kunne alle komme med kommentarer knyttet til tre spørsmålstillinger i egne kommentarfelt;

- A: På hvilket område har kommunen LYKTES de siste to årene?
- B: På hvilket område har kommunen IKKE lyktes de siste to årene?
- C: Har du noen andre konkrete forslag til forbedringer?

Nær alle disse kommentarene ble avgitt i stikkordform, og presenteres under på samme måte.

A: På hvilket område har kommunen LYKTES de siste to årene?

- Tilbud til folk som vil holde seg i form, alle aldre utenom organisert idrett - Freskus!
- Ringebu sentrum har blitt et veldig pent sted, i butikkområdet.
- Reiseliv -Landbruk
- Sentrumsutvikling
- Utvikling av Ringebu sentrum.
- Helse - barnehage- skole
- Utviklet sentrum til et trivelig sted
- Nesseparken har blitt ett fint sted. Freskus har blitt en gedigen suksess.
- Bli enige om E6 trase
- Linåkertunet, Nesseskogen, Freskus, Barnehager, Ringebu sentrum
- Utbygging av nye boligtomter
- Synes ikke at der har lyktes i det hele tatt, det skjer ingenting her,
- Omdømme og sentrumsutvikling
- ?
- Det synes som om kommunen har klart å bedre økonomien
- Eldreomsorg (linåkertunet), Delaktighet og positivitet ang. Kvitfjell, Opprusting av Vålebru sentrum.
- Ringebu har renomme som bra hytte kommune - Burde samarbeide med nabokommune for bedre kommunikasjon mellom anlegg - og tilbud for turistene. Bedre utnyttelse av løypestraseer og anlegg. Felles markedsforening. Helårsvegforb. Kvitfjell - Gålå
- Kvitfjell, løypekjøring.
- Hytteutbygging på vestsiden
- Boligtomter
- Kommunikasjon via facebook
- Mindre negativ omtale i pressen
- Kvitfjell alpinanlegg er et av verdens beste anlegg
- Ringebus sentrum er blitt et flott område med godt tilbud. NAV-kontoret har svært gode ansatte som virkelig hjelper de som har behov.
- Tilrettelegging av Landsbyen
- Liv i sentrum på sommeren
- Det virker som et åpent og demokratisk styre.

B: På hvilket område har kommunen IKKE lyktes de siste to årene?

-
- Utbedring av Fåvang sentrum. Sentrum holder på å råtne. Trenger utbedring i sentrum, ikke bare Nesseskogen.
- -Nyetablering av industriforetak
- Lande E-6 trasse
- Vern av dyrket mark i forbindelse med E6 utbygging. Kommunale avgifter.
- Politisk vingleri og dårlig håndverk i flere saker. Spesielt dårlig behandling av E6 saken. Politisk ledelse v/ordfører opptrer på en måte som setter RIngebu kommune i dårlig lys.
- For lite jobber til familie med foreldre som pendler. For lite jobber med arbeidstider 7-16
- Penger som var avsatt til forbedring av Fåvang skole ble trukket tilbake. Med tanke på miljøet for barna er dette noe korttenkt.
- Stoppe flommen
- Kommunale grusveger sør i kommunen. (elendig)
- Fortsatt store utfordringer i helsesektoren/eldresektoren. Vanskelig med forebyggende arbeid med dårlig tid i hverdagen. Også utfordring ift pasienter som blir tidlig utskrevet fra sykehus, krever ressurser ! E6-utbygging Flomforebygging
- Utbygging av infrastruktur, tenker da spesielt på internett utbygging, virker som de ikke er interessert i å bygge ut dette.
- Flomsikring , ingen plan finnes. E6-bygging Ringebu. Må slutte å hoppe når vegvesen sier hopp. Er redd vegvesenet. Blir ikke stående igjen en vegstubb i Ringebu. Andre fritidsaktiviteter for ungdom enn musikk og idrett, mange som ikke er interesserte i dette.
- Variert botilbud
- E-6 utbyggingsplaner, å tilrettelegging for fiske og friluftsliv langs Lågen.
- Barnehagetid
- offentlig trafikk, næringsutvikling, dårlig standard på veger,
- Gjelder bolig: Det skulle vært bedre bo tilbud for uføre osv. Det er jo kun kommunal bolig Leirmo Fåvang. De som bor her bor altfor nært, lite privatliv pga at det er for lytt her, nedslitt, og lite mulighet for å kunne sitte ut en fin solskinnsdag. usjenert, uten å ha flere av naboene i huset, sitte samlet. Alle treng privativ, her er lite mulighet for uteliv usjenert. Noe Bolig Eiendom ikke har sett på.
- Det meste går ganske tregt. Planarbeid er et kontinuerlig arbeid som virker som propp for utvikling. Vedtatte prosjekter, bevilget i budsjett blir i liten grad gjennomført, slik de er planlagt.
- Kommunale veier (dårlig vedlikehold, sommer som vinter Fåvang skole (nå må det handles, ikke treneres)
- Østsida, spesielt Fåvangfjellet
- - Øke bemanning og ressurser i helsesektoren, slik at behov hos brukerne blir ivaretatt. - Redusere sykefravær og belastning hos arbeidstakere i helsesektoren, se på årsaker til dette.
- Fåvang skole

- Flomvern - Ny e6
- 1:Flomforebygging - E6 2.Opplæring av legene på helsesenteret i å bruke ultralydapparatet som er gitt av frivillige organisasjoner. 3.Få til område ved Vålabakken til "Skatepark"
- Ny E6
- -Flomvern -E6 trase -Langsiktig / kortsiktig tenking rundt samhandlingsreformen (hj.tj. + psykiatri)
- Tomter på Fåvang - Utvikling/forskjønning på Fåvang
- Flomvern Synes det er brutalt at arbeidsplasser er truet hvert år og at kommunen ikke forsøker å hjelpe. Tenk om bedrifter får nok og flytter til Lillehammer for eksempel. Snakk om 100 arbeidsplasser cirka.
- Linåkertunet er blitt et flott bygg, men innholdet har store mangler. Jeg har nær pårørende som ikke fikk nødvendig legehjelp, feil medisiner over lengre tid og altfor lite bistand til å få i seg mat. Pårørende blir ikke lytta til og det oppleves som at en er i veien. Tilknytning til legevakt på Lillehammer er også helt håpløst. De er positivt for drosjenæringen, men tragisk for den som trenger hjelp. Linåkertunet er utrolig nok tilknyttet samme ordning og det betyr at beboerne ikke har tilgang til lege når det trengs.
- Behandlingen av E6 er også en sak som ikke har lyktes. Kommunen lot seg presse av flere ulike instanser og står igjen med lite ære. Flomberedskapen er en del av samme område.
- Om ikke kommunen bestemmer selv, så må den i hvert fall kjempe sin sak overfor dem som bestemmer.
- Skaffe attraktive arbeidsplasser Eldreomsorg
- De som ikke har valgt tradisjonelle utdanninger har vanskelig for å få jobb
Utviklingshemmede
- E6

C: Har du noen andre konkrete forslag til forbedringer?

- Fortgang i E6-saken, bruke minst mulig dyrka mark. KOLLEKTIVTRAFIKK. Kommunen og fylket utenom Lillehammer og Gjøvik har skuffende dårlig kollektivtilbud. Det fylket jeg har bodd i har timesbuss gjennom hele fylket. Eks. buss Lillh. -Otta begge veier flere ganger i døgnet. Ikke slå sammen midtdalen, da vil vi gradvis miste mye til Vinstra.
- Det er fint at kommunen har sørget for mange nye boligtomter. Men ikke alle ønsker å bo helt inntil naboen, så større tomter hadde vært fint. Også mer frittstående tomter. Når en bosetter seg i Gudbrandsdalen, så er det mange som gjør det pga mulighet til å ha litt plass rundt seg. Men slike tomter der svært vanskelig å finne! Det gjelder egentlig hele midtdalen.
- Arbeide for økt samhold og toleranse
- Bedre kollektiv tilbud for beboere i Ringeby/Fåvang
- Bussforbindelse til utkantene i kommunen.
- Mer aktiviteter for unger i barnehagen
- Bygge flomvern med E6 som flomvern
- Vesentlig bedre vedlikehold på kommunale veger sør i kommunen som folk må ferdes på daglig. Gjelder sommer og vinter.

- Bygge ut mer til internett, alt skal vi jo ordne via nettet og derfor bør dette oppgraderes.
- Kutte eiendomsskatt. det er penger kommunen stjeler fra folk.
- Få folkevalgte og ansatte i kommunen til å ikke blande egne interesser i kommunale saker. Tenke bare på hva som er i egen fordel (les penger)
- Framdriftsplaner for Fåvang skole. Rydde fiskeplasser langs Lågen.
- ikke lenger
- Nei dette er noe kommunen får tenke over selv, og bygge flere kommunale moderne boliger i Fåvang. Men tilføyer at dette er viktig, og at botilbudet kunne blitt bedre her. Alle kan ikke ha like god økonomi til å få kjøpt bolig, derfor bygge mere kommunale boliger i bygda
- Ta tak i problemet med gjengroing (så turistene kan se naturen vår). -Få hevet standard på gatene i boligområder som har hatt problemer i 30-40 år. -Få fjernet skjemmende bygg og annet i våre sentrum, eventuelt gi pålegg/hjelp til aktuelle eiere.
- Mere spredte boligområder særlig sør i kommunen Fåvang må komme mere i fokus! Næringsutvikling og rådgivning må komme mere på banen i fåvang. Opprusting av kommunale veier. Lykke til!
- Ta en kartlegging, lytt til arbeidstakere/pårørende/pasienter. - Satse større på helsesektoren, spesielt tilbudet til hjemmeboende eldre som har behov for hjemmesykepleie.
- Må få gjort noe med Fåvang skole.
- Bygg nye e6'n som flomvern
- At Ringebu kommune fortsatt blir egen kommune.
- Budsjettøkning helse, oppvekst
- Flere sykkelstier
- Undrer meg at feieavgiften ikke reduseres når feiing utføres kun hvert 3 år! Kommunale veier trenger mer vedlikehold.
- Grave ut Lågen, gi bort sanda til noen som driver gruver for eksempel.
- Heve kompetansen innen helse og omsorg Åpne opp for andre utdanninger, spesielt helse-og sosialfaglige utdanninger (sosionom, vernepleier, barnevern)
- Bedre busstilbud til utkanten